

Schlussergebnisse










Wahl der zwei Zuger Mitglieder des Ständerats vom 22. Oktober 2023

Inhalte

Protokoll der Wahlergebnisse
Kanton konsolidiert (Zusammenzug aller Gemeinden)

Wahl der zwei Zuger Mitglieder des Ständerats vom 22. Oktober 2023 (2 Sitze / 1. Wahlgang)

Stimmberechtigte:		76'258
Eingegangene Stimmrechtsausweise		42'326
Eingegangene Wahlzettel:		41'753 = 54.75 % <small>Stimmbeteiligung</small>
Abzüglich: - leere Wahlzettel:	123	
- ungültige Wahlzettel:	103	226
Gültige Wahlzettel:		41'527
Mögliche Stimmen:		83'054
Abzüglich: - leere Stimmen:	5'331	
- ungültige Stimmen:	219	5'550
Total Kandidatenstimmen		77'504
Geteilt durch doppelte Anzahl Sitze		19'376.00
Das absolute Mehr (§ 55 Abs. 2 WAG, BGS 131.1) beträgt		19'377

		absolutes Mehr	
absolutes Mehr erreicht und gewählt			
1	Hegglin Peter (bisher)		23'077
2	Michel Matthias (bisher)		22'673
nicht gewählt			
8	Werner Thomas		9'939
7	Weichelt Manuela		9'123
6	Weber Kim Leandra		5'205
4	Rima Marco		3'941
5	Thöni Stefan		1'492
3	Hadodo Adi		1'029
9	Zimmermann René		1'025
		Total:	77'504

Kanton Zug

Wahlprotokoll

Wahl der zwei Zuger Mitglieder des Ständerats vom 22. Oktober 2023 (2 Sitze / 1. Wahlgang)

Gemeinde	Stimmbe- rechtigte	Stimm- ausw.	Bet. %	Wahlzettel				Hegglin Peter (bisher)	Michel Matthias (bisher)	Hadodo Adi	Rima Marco	Thöni Stefan	Weber Kim Leandra
				eingeg.	leer	ungültig	gültig						
Zug	16'615	9'467	56.36	9'365	21	23	9'321	4'825	5'400	271	755	387	1'349
Oberägeri	3'752	2'299	60.77	2'280	2	7	2'271	1'349	1'193	33	309	50	155
Unterägeri	5'679	3'205	56.40	3'203	2	6	3'195	1'807	1'592	73	366	63	309
Menzingen	3'063	1'823	59.16	1'812	3	1	1'808	1'142	829	31	244	39	139
Baar	14'282	7'666	52.66	7'521	24	20	7'477	4'137	4'071	172	648	285	970
Cham	10'552	5'583	51.85	5'471	25	14	5'432	2'928	2'907	154	524	236	782
Hünenberg	5'919	3'535	59.05	3'495	16	10	3'469	2'038	1'975	85	295	97	464
Steinhausen	6'245	3'198	49.70	3'104	7	3	3'094	1'753	1'770	86	233	190	387
Risch	6'623	3'319	49.77	3'296	12	7	3'277	1'835	1'703	82	323	95	434
Walchwil	2'100	1'372	64.57	1'356	9	3	1'344	768	788	18	131	32	121
Neuheim	1'428	859	59.52	850	2	9	839	495	445	24	113	18	95
Total	76'258	42'326	54.75	41'753	123	103	41'527	23'077	22'673	1'029	3'941	1'492	5'205

Gemeinde	Stimmbe- rechtigte	Stimm- ausw.	Bet. %	Wahlzettel				Weichelt Manuela	Werner Thomas	Zimmerman n René
				eingeg.	leer	ungültig	gültig			
Zug	16'615	9'467	56.36	9'365	21	23	9'321	2'532	1'668	175
Oberägeri	3'752	2'299	60.77	2'280	2	7	2'271	292	777	49
Unterägeri	5'679	3'205	56.40	3'203	2	6	3'195	592	1'061	60
Menzingen	3'063	1'823	59.16	1'812	3	1	1'808	351	542	52
Baar	14'282	7'666	52.66	7'521	24	20	7'477	1'685	1'802	180
Cham	10'552	5'583	51.85	5'471	25	14	5'432	1'264	1'258	113
Hünenberg	5'919	3'535	59.05	3'495	16	10	3'469	746	741	71
Steinhausen	6'245	3'198	49.70	3'104	7	3	3'094	716	580	93
Risch	6'623	3'319	49.77	3'296	12	7	3'277	628	872	180
Walchwil	2'100	1'372	64.57	1'356	9	3	1'344	197	383	32
Neuheim	1'428	859	59.52	850	2	9	839	120	255	20
Total	76'258	42'326	54.75	41'753	123	103	41'527	9'123	9'939	1'025