

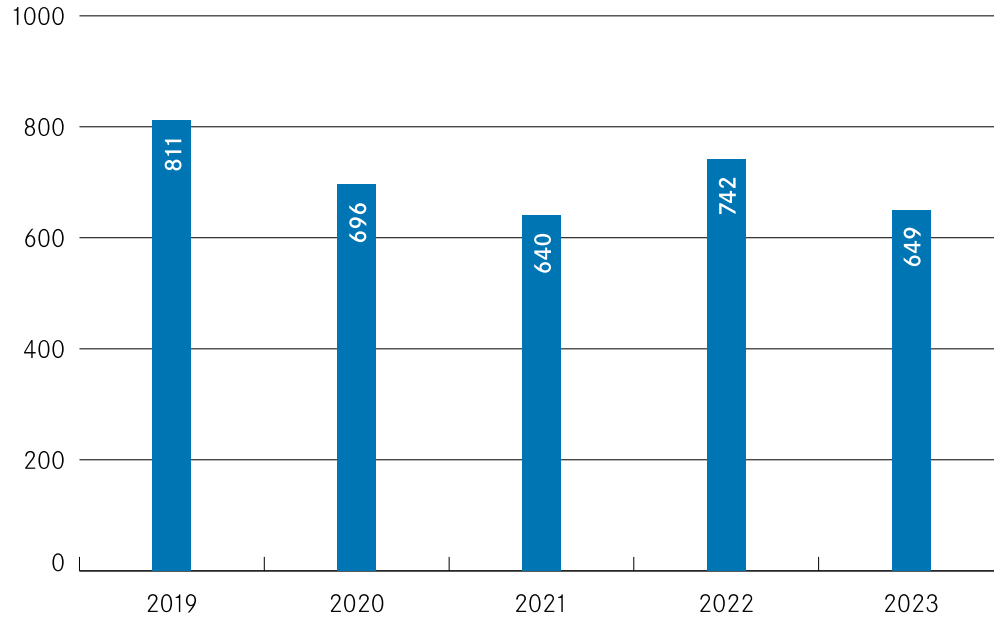


Zuger Polizei

Sicherheit im Kanton Zug

Polizeiliche Statistik 2023

Unfallentwicklung



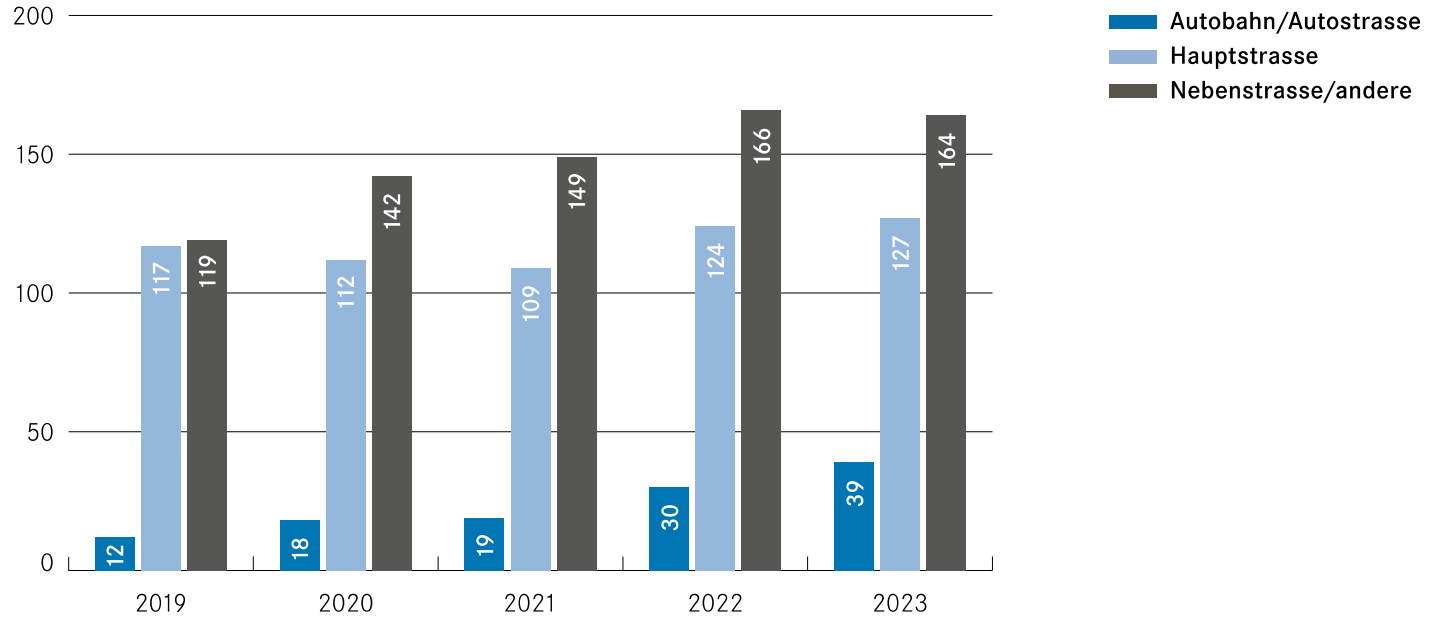
Zahl der Verkehrsoffer

	2019	2020	2021	2022	2023
Todesopfer	4	2	2	2	2

	2019	2020	2021	2022	2023
Lebensbedrohlich verletzt	5	4	5	3	3
Erheblich verletzt	63	65	60	76	75
Total	68	69	65	79	78

	2019	2020	2021	2022	2023
Leicht verletzt	217	201	210	239	250

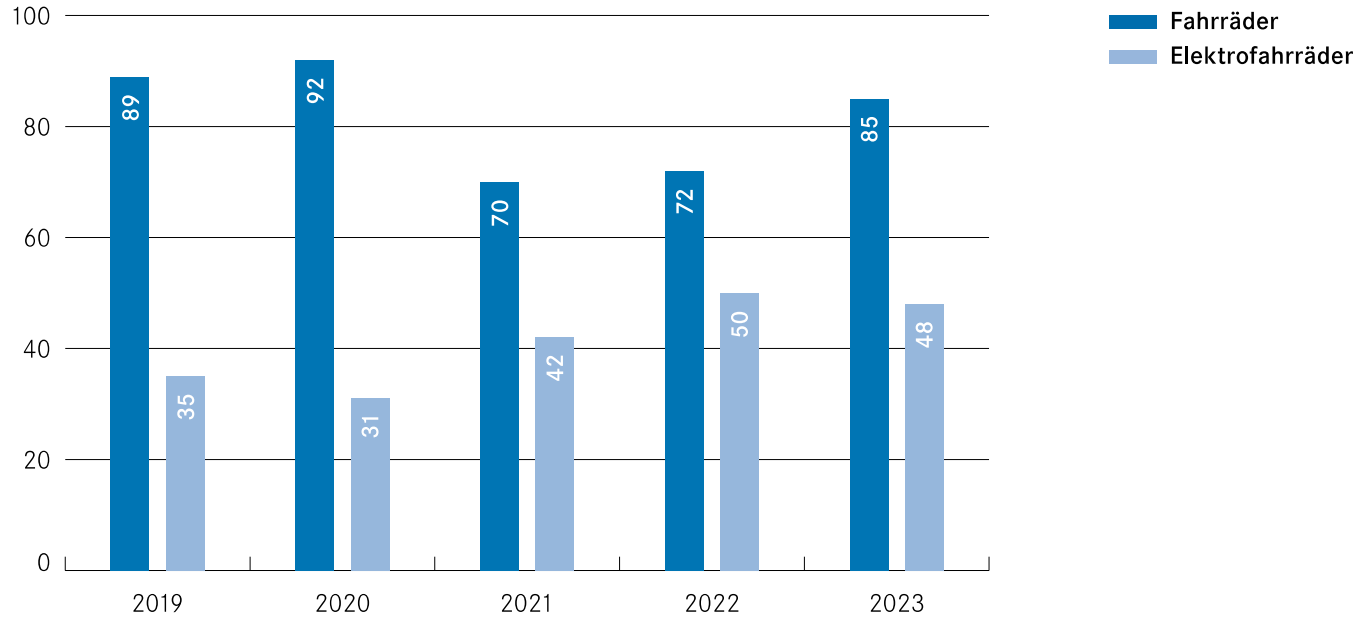
Opfer nach Strassenart



Unfälle nach Typengruppen

	2022	2023
Schleuder- oder Selbstunfall	277	257
Überholunfall, Fahrstreifenwechsel	44	36
Auffahrunfall	94	105
Abbiege- / Einbiegeunfall	119	101
Überqueren der Fahrbahn	29	17
Frontalkollision	16	22
Parkierunfall	118	67
Fussgängerunfall	23	34
Tierunfall / Andere	22	10
Total	742	649

Fahrradunfälle



Ordnungsbussen

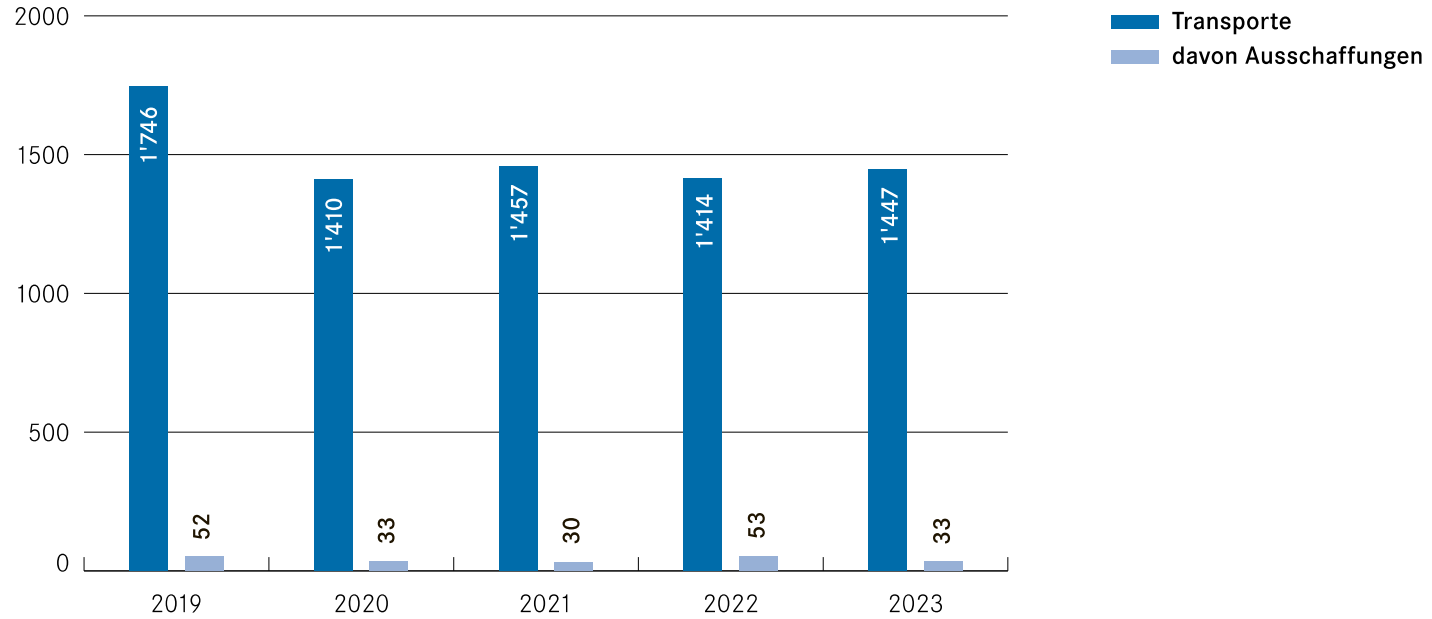
	2022	2023
Geschwindigkeitsüberschreitungen	61'557	64'830
Bussen im ruhenden Verkehr	20'030	16'348
Nichttragen der Sicherheitsgurten	736	440
Telefonieren während der Fahrt	581	600
Betäubungsmittelgesetz	81	63
Weitere	1'999	2'005
Total	84'984	84'286

Verkehrsinstruktion

	2023
Kindergarten*	620 Lektionen
Primarschule*	1'557 Lektionen
Oberstufe inkl. Kantonsschule*	434 Lektionen
<hr/>	
Praktisches Radfahren	646 Lektionen
<hr/>	
Anzahl Schüler an Radfahrerprüfungen	1'220
<hr/>	
Anzahl Schüler (Nachinstruktionen) wegen SVG-Übertretungen	57

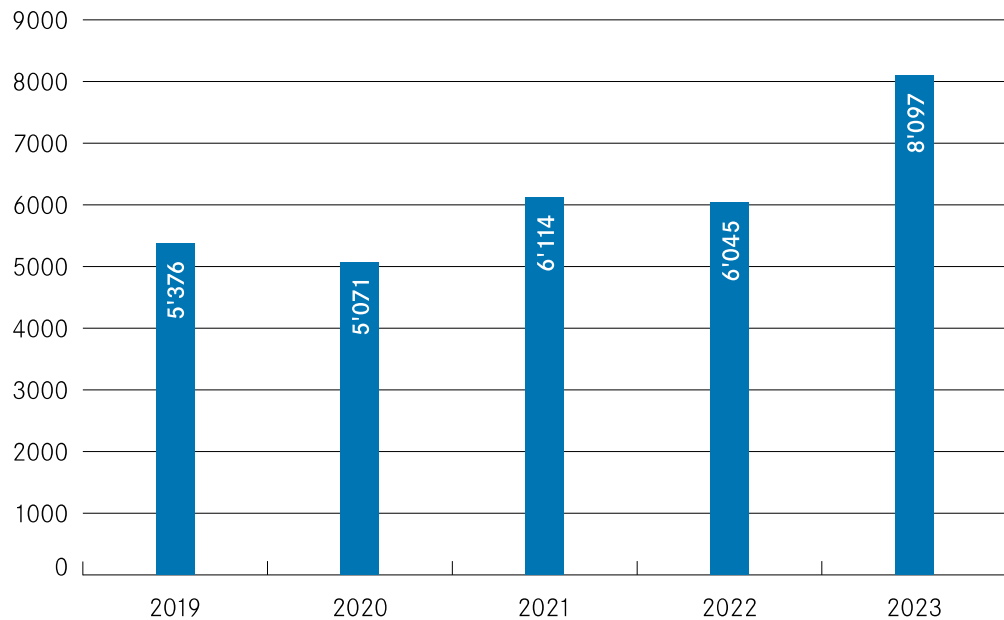
* Die Privat- und Sonderschullektionen sind in den oben aufgeführten Zahlen integriert.

Transporte



Kriminalitätsentwicklung

Alle Gesetze ohne Strassenverkehr



Kriminalitätsentwicklung

Einzelne Gesetze ohne Strassenverkehr

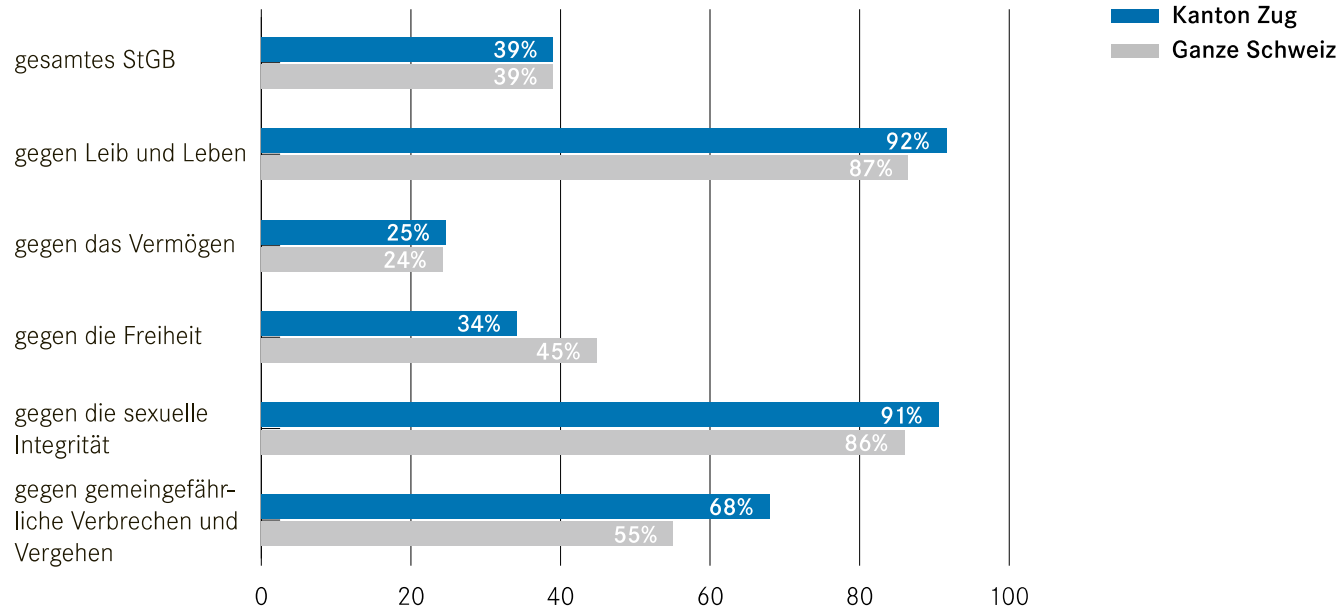
	2019	2020	2021	2022	2023
Strafgesetzbuch (StGB)	4'084	3'819	4'299	4'510	6'113
Betäubungsmittelgesetz (BetmG)	654	490	477	414	459
Ausländer- und Integrationsgesetz (AIG)	288	323	304	291	346
Bundesnebengesetze	256	311	908	740	1'062
Kantonale Gesetze	94	128	126	90	117
Total	5'376	5'071	6'114	6'045	8'097

Kriminalitätsentwicklung

Erfasste Straftaten im StGB

	2019	2020	2021	2022	2023
Gegen Leib und Leben	313	396	390	360	450
Gegen das Vermögen	2'631	2'363	2'655	2'919	3'899
Gegen die Freiheit	577	521	578	603	875
Gegen die sexuelle Integrität	91	80	144	107	96
Gemeingefährliche Straftaten	19	23	28	19	25
Übrige StGB-Straftaten	453	436	503	502	768
Straftaten pro 1'000 Einwohner (ZG)	32.2	29.9	33.4	34.7	46.6
Straftaten pro 1'000 Einwohner (CH)	50.6	49.0	47.9	52.5	59.3
Total	4'084	3'819	4'299	4'510	6'113

Aufklärungsquoten in Prozent (2023)



Ermittelte Täterinnen und Täter nach Nationen

Strafgesetzbuch: Beschuldigte nach Nationalität und Aufenthaltsstatus

– Aufenthaltsstatus –

	Total	St. Wohnbevölk.	Asylbevölkerung	Übrige Ausländer
Total	1'459	1'146	98	215
Schweiz	650	650		
Total Ausländer/innen	809	496	98	215
Deutschland	86	67	0	19
Rumänien	56	15	0	41
Italien	50	43	0	7
Algerien	45	3	21	21
Serbien	39	33	1	5
Kosovo	39	37	0	2
Türkei	36	31	2	3
Portugal	28	27	0	1
Afghanistan	24	7	15	2
Marokko	23	0	8	15
Kroatien	22	20	0	2

- Ständige Wohnbevölkerung: wohnhaft in der Schweiz, Ausländer mit gültigem Aufenthaltsstatus
- Asylbereich: Ausländer im Asylverfahren
- Übrige Ausländer: Ausländische Touristen oder Personen mit illegalem Aufenthalt

Fortsetzung auf Folgeseite

Ermittelte Täterinnen und Täter nach Nationen (Fortsetzung)

Strafgesetzbuch: Beschuldigte nach Nationalität und Aufenthaltsstatus

– Aufenthaltsstatus –

	Total	St. Wohnbevölk.	Asylbevölkerung	Übrige Ausländer
Georgien	20	1	8	11
Eritrea	18	13	5	0
Frankreich	17	9	0	8
Spanien	17	16	0	1
Nordmazedonien	17	16	0	1
Sri Lanka	17	15	1	1
Bosnien und Herzegowina	16	15	0	1
Ukraine	16	1	9	6
Vereinigtes Königreich	15	12	0	3
Polen	13	5	0	8
Niederlande	12	8	0	4
Österreich	12	10	0	2
Ungarn	12	9	0	3
Bulgarien	11	8	0	3
Übrige Nationalitäten	148	75	28	45

- Ständige Wohnbevölkerung: wohnhaft in der Schweiz, Ausländer mit gültigem Aufenthaltsstatus
- Asylbereich: Ausländer im Asylverfahren
- Übrige Ausländer: Ausländische Touristen oder Personen mit illegalem Aufenthalt

Leib und Leben

Art. 111-136 StGB

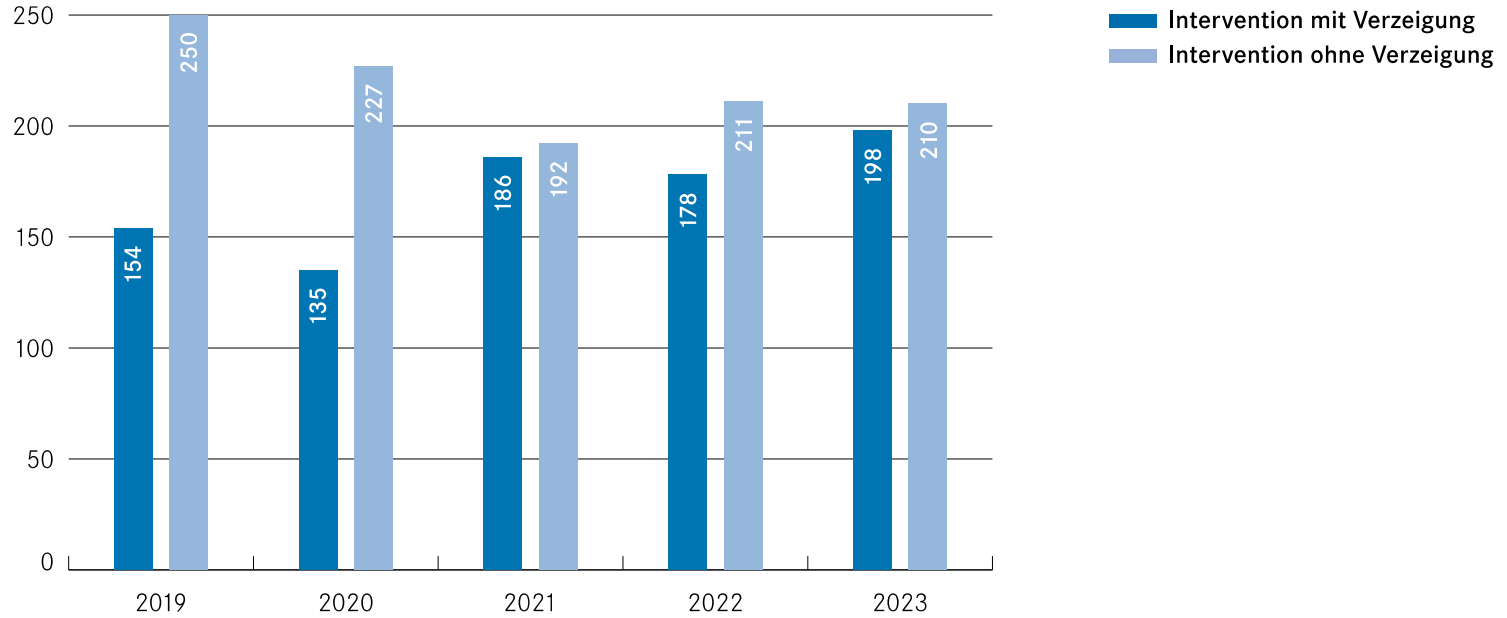
	2019	2020	2021	2022	2023
Tötungsdelikte (Art. 111-113/116 StGB)	5	1	0	1	3
Schwere Körperverletzung	7	5	10	4	7
Einfache Körperverletzung	65	72	81	68	78
Tätlichkeiten	180	193	213	203	234
Gefährdung des Lebens	4	9	5	4	7
Raufhandel / Angriff	25	62	27	10	29
Übrige	27	54	54	70	92
Total	313	396	390	360	450

Sexuelle Integrität

Art. 187-200 StGB

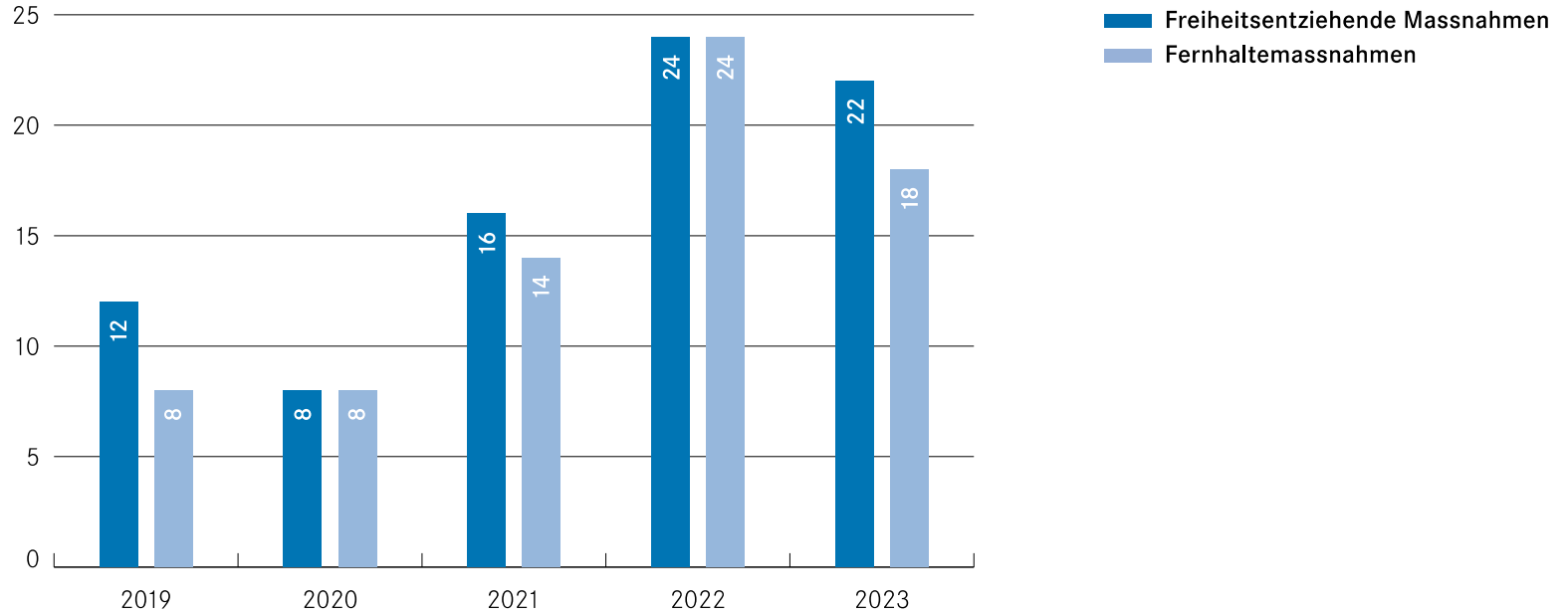
	2019	2020	2021	2022	2023
Sexuelle Handlungen mit Kindern (Art. 187 StGB)	12	7	23	22	15
Sexuelle Nötigung (Art. 189 StGB)	10	2	12	5	6
Vergewaltigung (Art. 190 StGB)	3	9	8	9	4
Schändung (Art. 191 StGB)	1	1	1	2	0
Exhibitionismus (Art. 194 StGB)	9	7	6	6	1
Pornografie (Art. 197 StGB)	30	38	63	49	54
Sexuelle Belästigung (Art. 198 StGB)	26	15	29	14	15
Übrige	0	1	2	0	1
Total	91	80	144	107	96

Häusliche Gewalt Interventionen



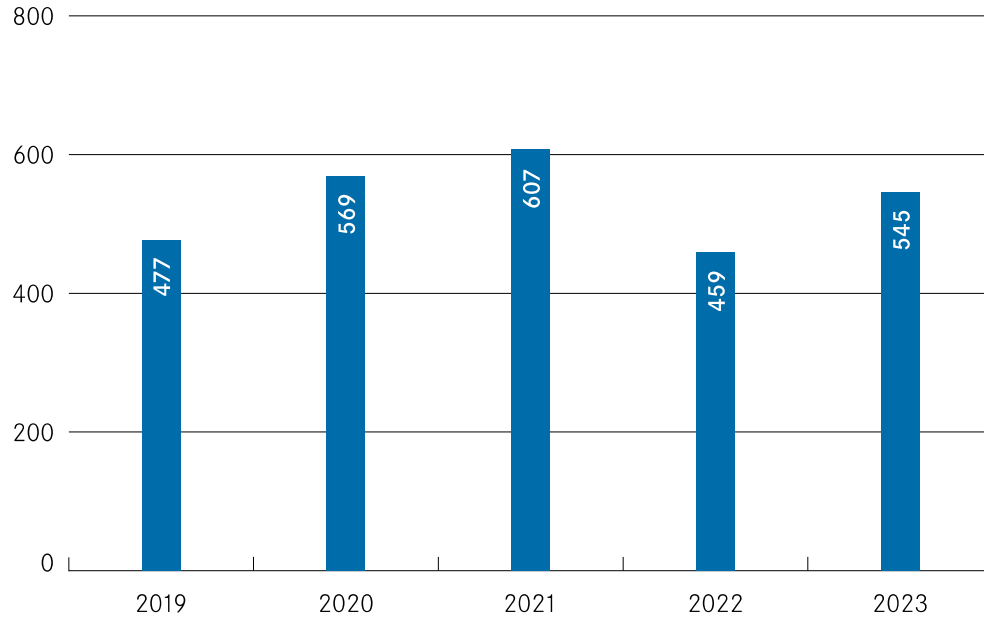
Häusliche Gewalt

Massnahmen



Jugendkriminalität

Kriminalitätsentwicklung (alle Gesetze ohne Strassenverkehr)



Jugendkriminalität

Einzelne Gesetze ohne Strassenverkehr

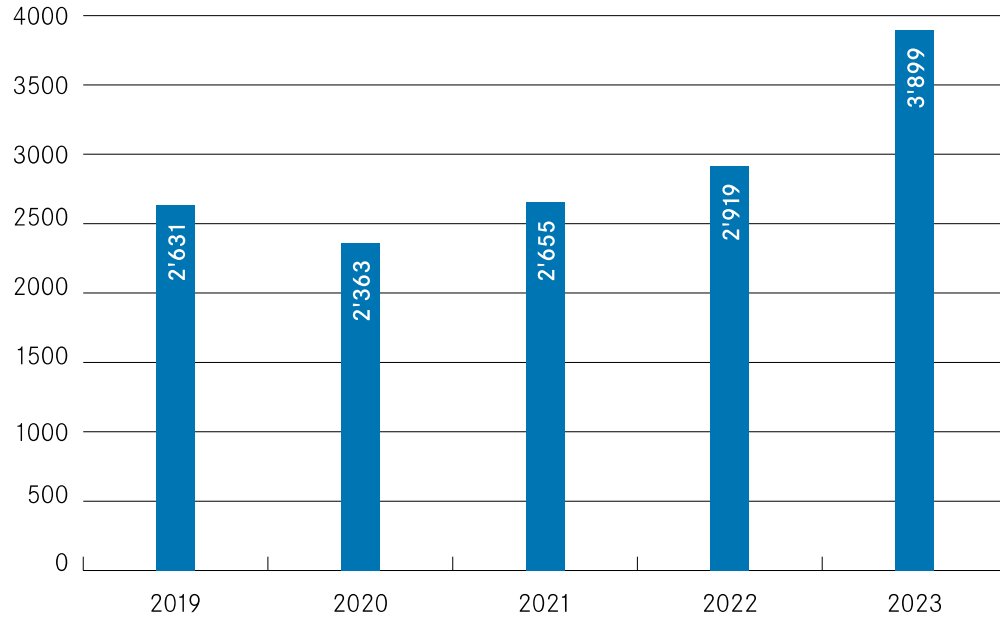
	2019	2020	2021	2022	2023
Strafgesetzbuch (StGB)	171	286	300	226	303
Betäubungsmittelgesetz (BetmG)	239	185	185	126	96
Ausländer- und Integrationsgesetz (AIG)	16	35	39	44	69
Bundesnebengesetze	44	47	76	54	69
Kantonale Gesetze	7	16	7	9	8
Total	477	569	607	459	545

Jugendkriminalität

Erfasste Straftaten im StGB

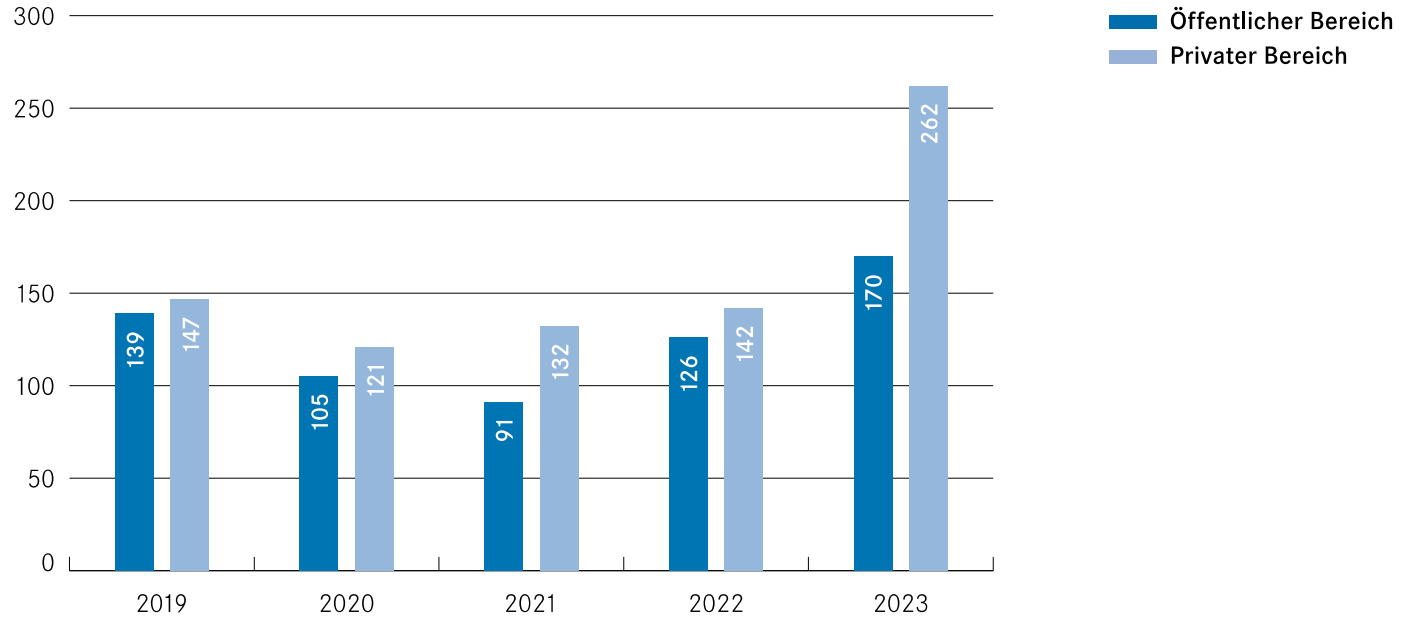
	2019	2020	2021	2022	2023
Gegen Leib und Leben	30	102	46	44	45
Gegen das Vermögen	67	86	126	102	132
Gegen die Freiheit	16	28	54	18	28
Gegen die sexuelle Integrität	15	20	42	33	33
Gemeingefährliche Straftaten	3	3	4	2	3
Übrige StGB-Straftaten	40	47	28	27	62
Total	171	286	300	226	303

Straftaten gegen das Vermögen



Einbruchdiebstähle

Art. 139 StGB; ohne Fahrzeugaufbrüche



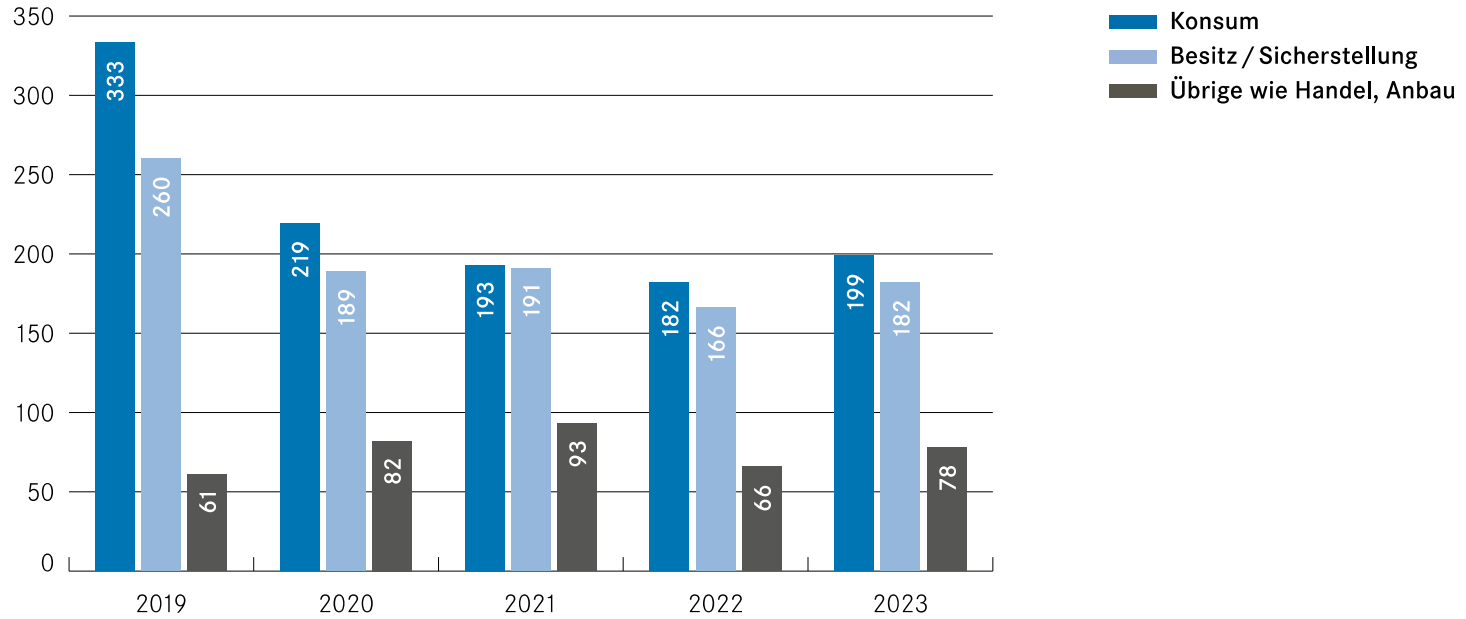
Einbruchdiebstähle

nach Örtlichkeit

	2023
Mehrfamilienhaus	204
Einfamilienhaus	50
Übrige	32
Freizeit / Sportanlage	28
Garage / Fahrzeuggewerbe	26
Betriebsräume	25
Geschäftsräume	16
Baugewerbe	16
Verkehrsräume	15
Automaten	11
Restauration	8
Garderobe	1
Total	432

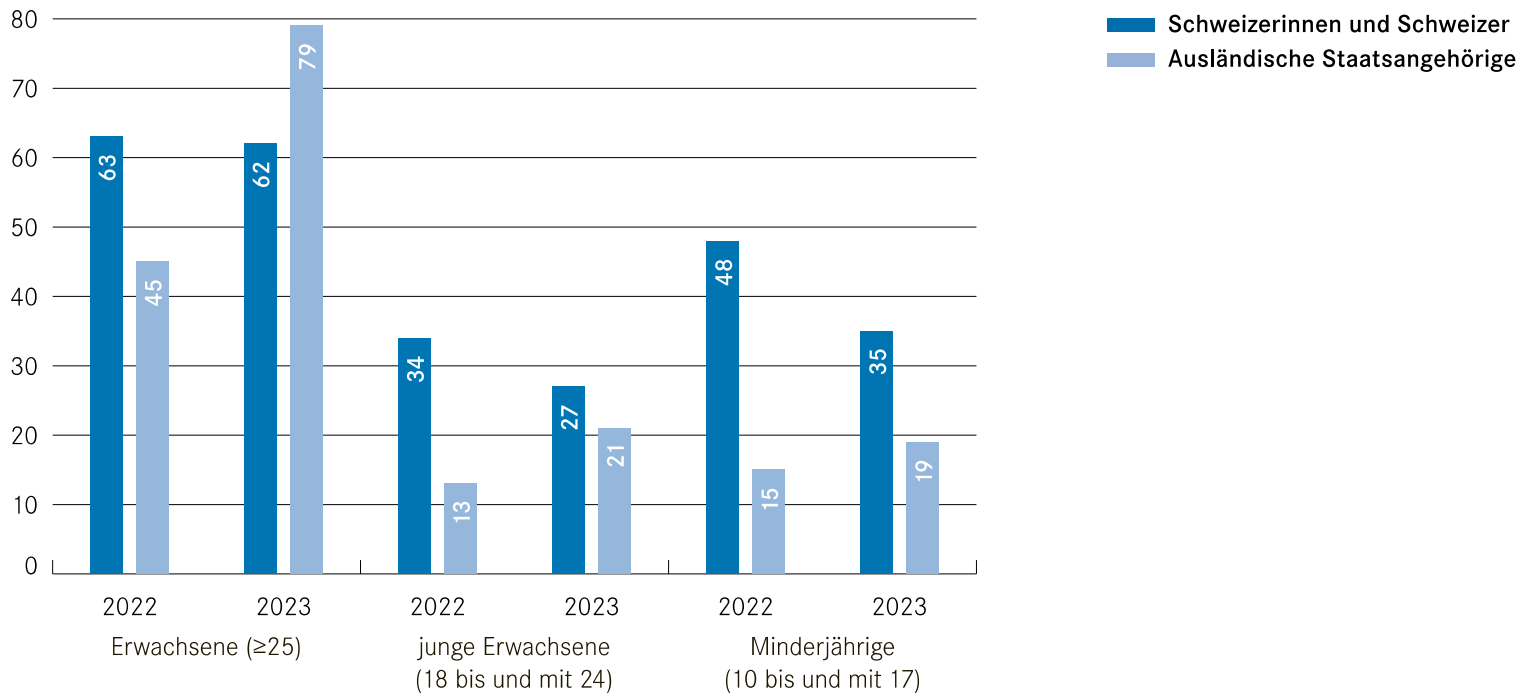
Betäubungsmittelgesetz

Straftaten



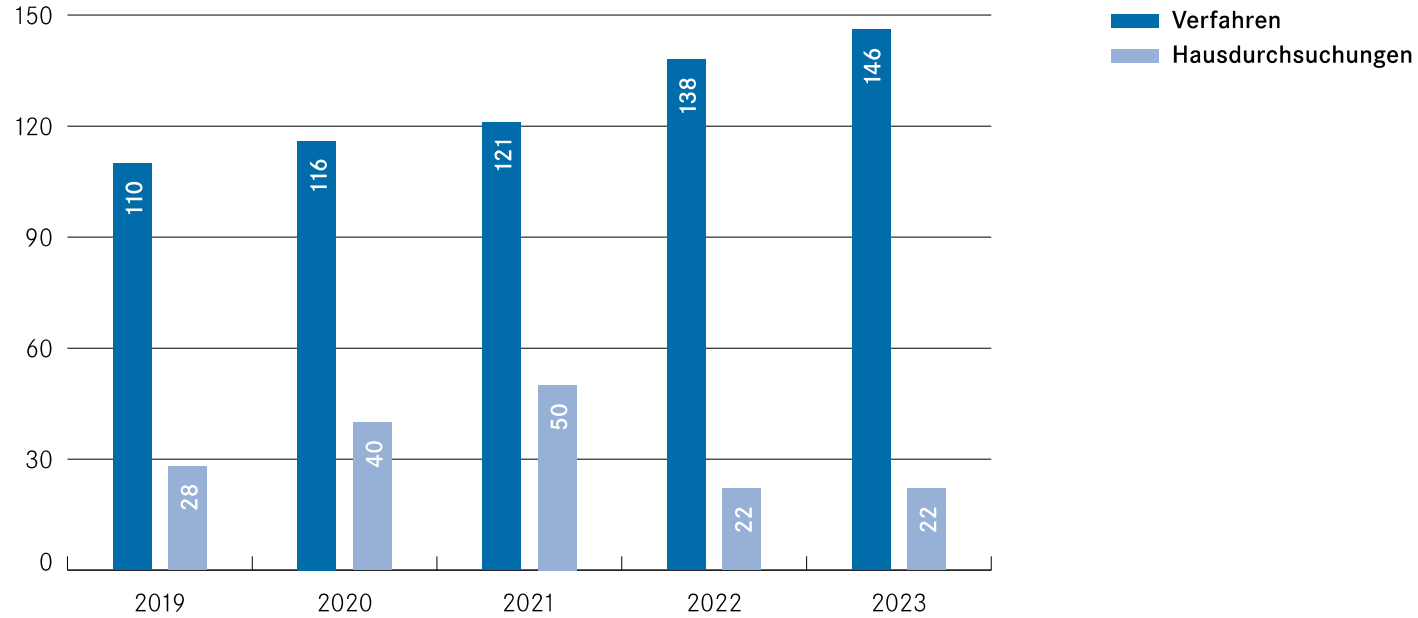
Betäubungsmittelgesetz

Beschuldigte nach Alter und Nationalität



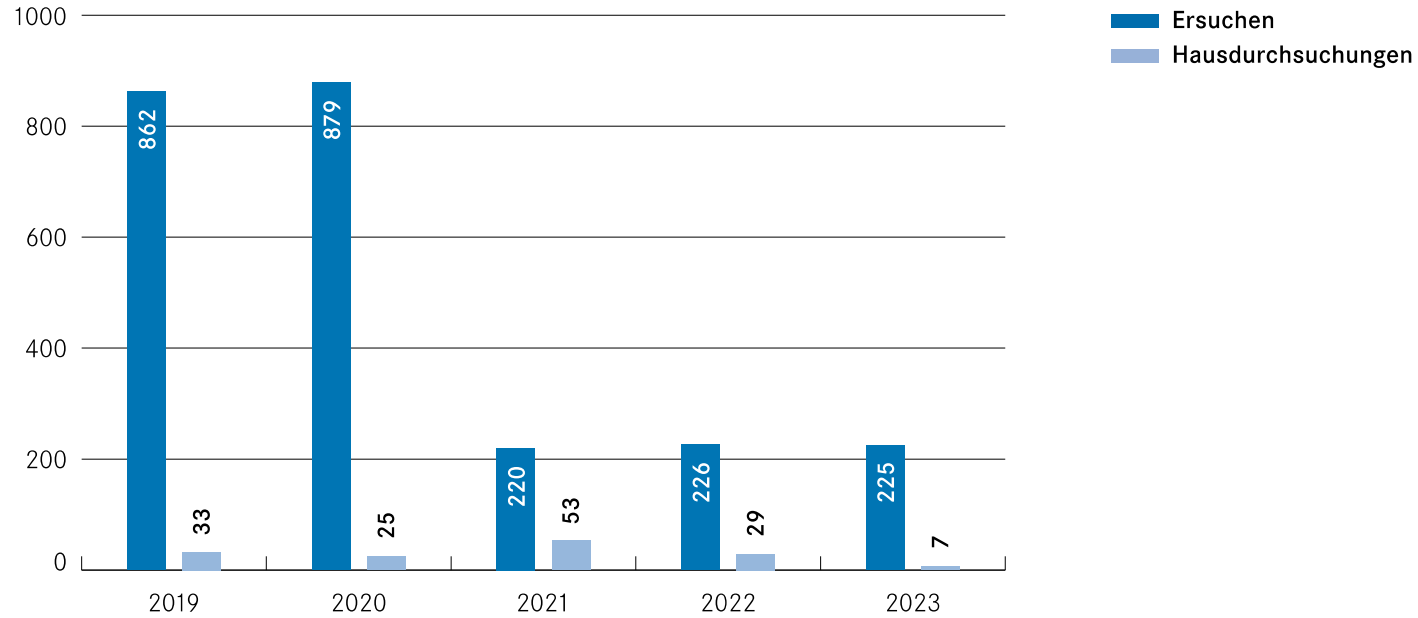
Wirtschaftskriminalität

Verfahren und Hausdurchsuchungen



Wirtschaftskriminalität

Nationale und internationale Rechts- und Amtshilfeersuchen



Vermögenseinziehung

	2022	2023
Einziehungen (in CHF)	476'911	832'636
davon zugunsten Kanton Zug (in CHF)	298'727	425'984
davon zugunsten Dritter (in CHF)	178'184	406'652
davon zugunsten Bund (in CHF)	0	0

Cyberkriminalität

Straftaten mit einem Modus Operandi der digitalen Kriminalität

	2022	2023
Phishing	42	87
Hacking	21	34
Malware	4	6
DDoS	0	0
Cyberbetrug	272	541
Money / Package Mules	22	26
Diebstahl von Kryptowährungen	1	4

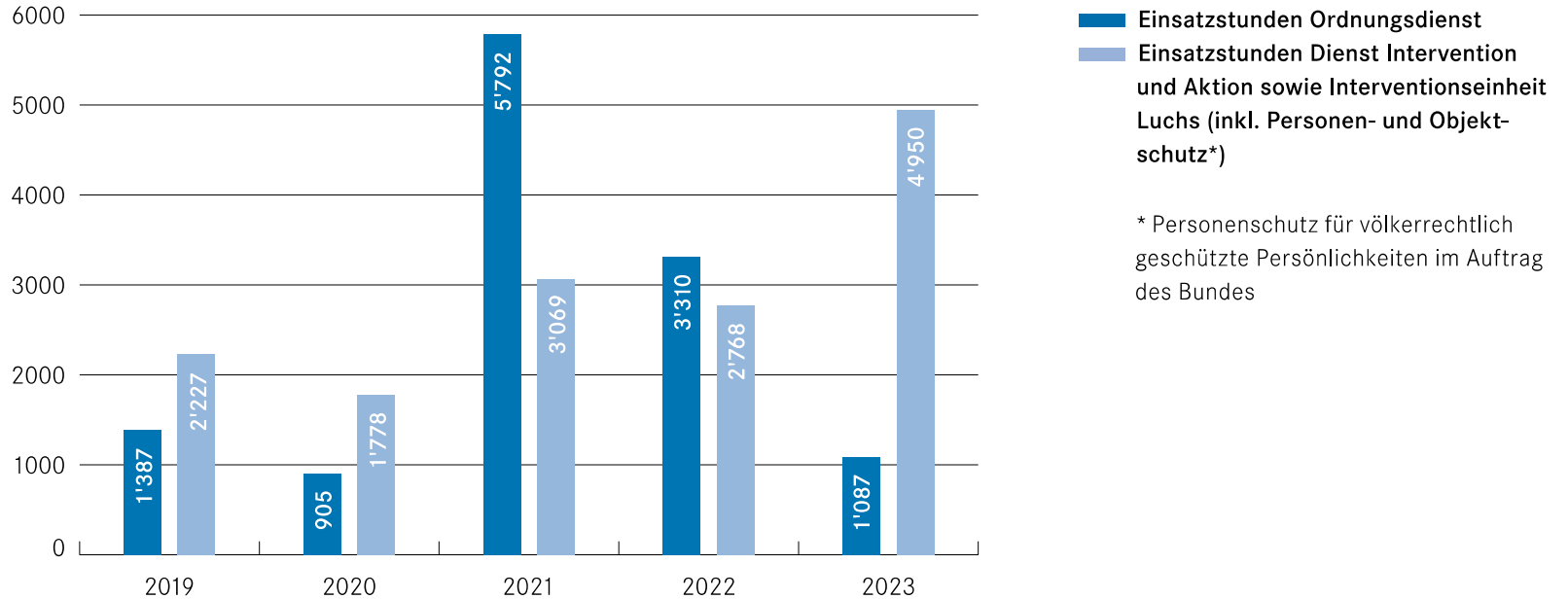
Fortsetzung auf Folgeseite

Cyberkriminalität (Fortsetzung)

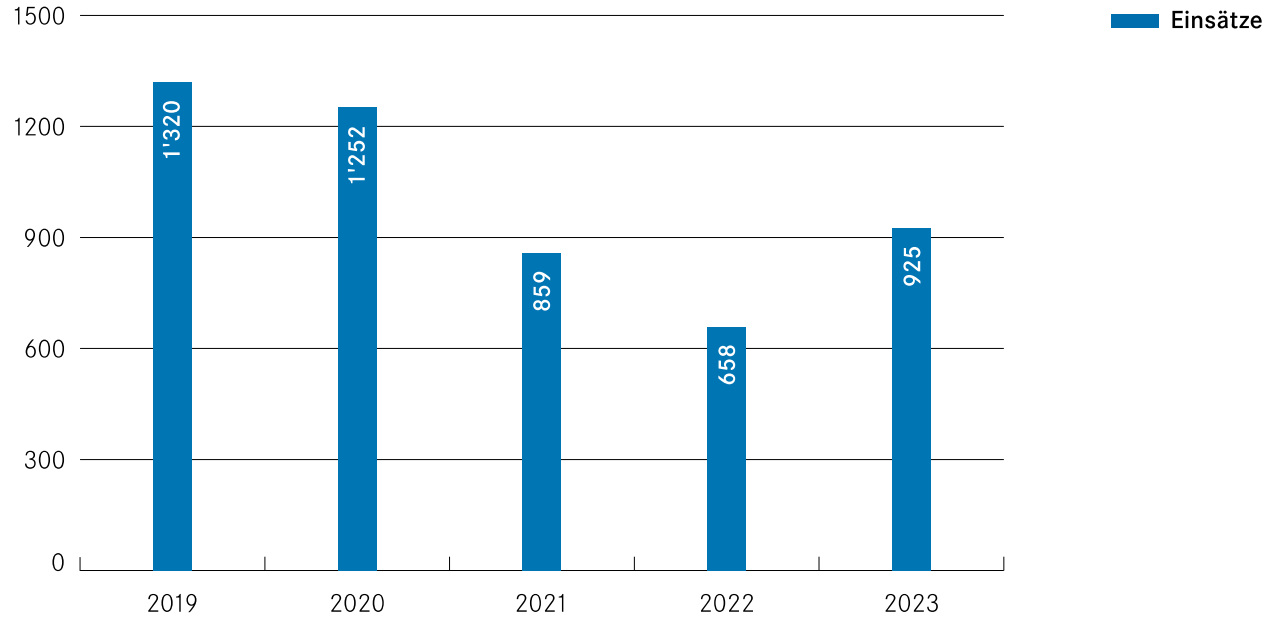
Straftaten mit einem Modus Operandi der digitalen Kriminalität

	2022	2023
Verbotene Pornografie	40	35
Grooming	6	1
Sextortion (money)	23	31
Sextortion (sex)	2	1
Live Streaming	0	5
Cybersquatting	2	4
Cyber-Rufschädigung (Geschäftlich)	0	0
Cyberbullying / Cybermobbing	13	6
Darknet	0	0
Andere	0	0
Total	448	781

Spezialeinsätze



Polizeihunde



Polizeiassistenz

	2019	2020	2021	2022	2023
Anzahl Leistungsnehmer*	13	14	14	14	14
Anzahl Stunden Leistungsnehmer	8'899	8'742	9'254	9'134	9'207

* Amt für Raum und Verkehr, Gemeinden (Baar, Cham, Hünenberg, Oberägeri, Risch, Steinhäusen, Unterägeri, Menzingen, Neuheim, Walchwil, Zug), Soziale Dienste Asyl, Zugerland Verkehrsbetriebe.

Einsatzleitzentrale

