

Schlussergebnisse

Kantonsratswahl vom 2. Oktober 2022

Inhalte

Kanton

Formular DPa	Stimmen pro Liste und Wahlkreis inklusive Quoruminformationen
Formular DPb	Verteilung der Sitze an die Listengruppen im Kanton (Oberzuteilung)
Formular DPc	Verteilung der Sitze an die einzelnen Listen pro Wahlkreis (Untorzuteilung)
Formular DPd	Anzahl Sitze pro Liste und Wahlkreis
Formular DPT	Gesamtergebnis der Sitzverteilung

Pro Gemeinde

Formular 5	Protokoll über die Kantonsratswahl
Formular 5b	Kandidaten- und Parteiergebnisse
Formular 5b-G	Kandidaten- und Parteiergebnisse (Balkendiagramm)
Formular C-G	Listenergebnisse (Grafik)
Formular D	Stimmenherkunft (inklusive Kumulierungen und Panaschierungen)

Protokoll der Kantonsratswahl vom 2. Oktober 2022

Stimmen pro Liste und Wahlkreis inklusive Quoruminformationen

Listengruppen \ Wahlkreise		Gemeinde Zug	Gemeinde Oberägeri	Gemeinde Unterägeri	Gemeinde Menzingen	Gemeinde Baar	Gemeinde Cham	Gemeinde Hünenberg	Gemeinde Steinhäusern	Gemeinde Risch	Gemeinde Walchwil	Gemeinde Neuheim	Total Stimmen je Listengruppe	Quorum erreicht
1 ALG	Parteistimmen in %	24'661 18.39	918 12.23	1'160 7.15	474 10.36	10'283 12.36	5'478 13.35	1'909 14.59	2'884 19.32	3'160 19.61	31 1.44	18 1.25	50'976 15.25	Ja
2 aufrecht	Parteistimmen in %	2'357 1.76											2'357 0.70	Nein
3 Die Mitte	Parteistimmen in %	19'506 14.55	2'921 38.92	3'474 21.40	1'177 25.73	19'194 23.07	10'915 26.60	3'816 29.16	4'498 30.14	3'962 24.58	760 35.25	270 18.76	70'493 21.08	Ja
4 EVP	Parteistimmen in %	1'397 1.04				951 1.14		130 0.99					2'478 0.74	Nein
5 FDP	Parteistimmen in %	31'563 23.54	1'976 26.33	3'724 22.94	943 20.61	16'442 19.77	6'816 16.61	2'996 22.89	3'511 23.53	3'358 20.83	524 24.30	389 27.03	72'242 21.61	Ja
6 GLP	Parteistimmen in %	12'627 9.42	223 2.97	1'183 7.29	239 5.22	6'045 7.27	3'623 8.83	829 6.33	1'027 6.88	1'014 6.29	79 3.66	221 15.36	27'110 8.11	Ja
7 SP	Parteistimmen in %	18'526 13.82	150 2.00	2'248 13.85	161 3.52	9'879 11.88	5'730 13.96	1'074 8.21	696 4.66	600 3.72	346 16.05	67 4.66	39'477 11.81	Ja
8 SVP	Parteistimmen in %	23'456 17.49	1'317 17.55	4'442 27.37	1'581 34.56	20'392 24.51	8'476 20.65	2'334 17.83	2'308 15.47	4'024 24.97	416 19.29	474 32.94	69'220 20.70	Ja
Total Parteistimmen		134'093	7'505	16'231	4'575	83'186	41'038	13'088	14'924	16'118	2'156	1'439	334'353	
Wahlkreisquorum 5%		6'705	376	812	229	4'160	2'052	655	747	806	108	72		

DPb

Protokoll der Kantonsratswahl vom 2. Oktober 2022

Verteilung der Sitze an die Listengruppen im Kanton (Oberzuteilung)

Listengruppen		Wahlkreise											Total	Quotient (Wählerzahl geteilt durch Wahl- schlüssel)	Sitzan- spruch je Lis- ten- gruppe
		Gemeinde Zug	Gemeinde Oberägeri	Gemeinde Unterägeri	Gemeinde Menzingen	Gemeinde Baar	Gemeinde Cham	Gemeinde Hünen- berg	Gemeinde Stein- hausen	Gemeinde Risch	Gemeinde Walchwil	Gemeinde Neuheim			
Mandate		19	4	6	3	15	11	5	6	7	2	2	80		
1	Parteistimmen	24'661	918	1'160	474	10'283	5'478	1'909	2'884	3'160	31	18	50'976	11.29	11
ALG	Wählerzahl	1'298	230	193	158	686	498	382	481	451	16	9	4'402		
2	Quorum nicht erreicht, kein Sitzanspruch														
3	Parteistimmen	19'506	2'921	3'474	1'177	19'194	10'915	3'816	4'498	3'962	760	270	70'493	19.48	19
Die Mitte	Wählerzahl	1'027	730	579	392	1'280	992	763	750	566	380	135	7'594		
4	Quorum nicht erreicht, kein Sitzanspruch														
5	Parteistimmen	31'563	1'976	3'724	943	16'442	6'816	2'996	3'511	3'358	524	389	72'242	17.77	18
FDP	Wählerzahl	1'661	494	621	314	1'096	620	599	585	480	262	195	6'927		
6	Parteistimmen	12'627	223	1'183	239	6'045	3'623	829	1'027	1'014	79	221	27'110	6.06	6
GLP	Wählerzahl	665	56	197	80	403	329	166	171	145	40	111	2'363		
7	Parteistimmen	18'526	150	2'248	161	9'879	5'730	1'074	696	600	346	67	39'477	8.32	8
SP	Wählerzahl	975	38	375	54	659	521	215	116	86	173	34	3'246		
8	Parteistimmen	23'456	1'317	4'442	1'581	20'392	8'476	2'334	2'308	4'024	416	474	69'220	17.53	18
SVP	Wählerzahl	1'235	329	740	527	1'359	771	467	385	575	208	237	6'833		
													Total		80

Kanton Zug

DPc

Protokoll der Kantonsratswahl vom 2. Oktober 2022

Verteilung der Sitze an die einzelnen Listen pro Wahlkreis (Unterzuteilung)

Listengruppen	Wahlkreise Mandate	Gemeinde Zug	Gemeinde Oberägeri	Gemeinde Unterä- geri	Gemeinde Men- zingen	Gemeinde Baar	Gemeinde Cham	Gemeinde Hünen- berg	Gemeinde Stein- hausen	Gemeinde Risch	Gemeinde Walchwil	Gemeinde Neuheim	Listen- gruppe- Divisor
1 ALG Sitzanspruch: 11	Parteistimmen Sitze je WKreis	24'661 4	918 1	1'160 0	474 0	10'283 2	5'478 1	1'909 1	2'884 1	3'160 1	31 0	18 0	0.97
2 aufrecht	Quorum nicht erreicht, kein Sitzanspruch												
3 Die Mitte Sitzanspruch: 19	Parteistimmen Sitze je WKreis	19'506 3	2'921 1	3'474 1	1'177 1	19'194 3	10'915 3	3'816 2	4'498 2	3'962 2	760 1	270 0	1.06
4 EVP	Quorum nicht erreicht, kein Sitzanspruch												
5 FDP Sitzanspruch: 18	Parteistimmen Sitze je WKreis	31'563 4	1'976 1	3'724 1	943 1	16'442 3	6'816 2	2'996 1	3'511 2	3'358 1	524 1	389 1	0.97
6 GLP Sitzanspruch: 6	Parteistimmen Sitze je WKreis	12'627 2	223 0	1'183 1	239 0	6'045 1	3'623 1	829 0	1'027 0	1'014 1	79 0	221 0	0.85
7 SP Sitzanspruch: 8	Parteistimmen Sitze je WKreis	18'526 3	150 0	2'248 1	161 0	9'879 2	5'730 2	1'074 0	696 0	600 0	346 0	67 0	1.00
8 SVP Sitzanspruch: 18	Parteistimmen Sitze je WKreis	23'456 3	1'317 1	4'442 2	1'581 1	20'392 4	8'476 2	2'334 1	2'308 1	4'024 2	416 0	474 1	1.00
Wahlkreisdivisor		7'236.46	1'876.25	2'705.17	1'525.00	5'482.33	3'789.02	2'267.65	2'407.25	2'374.53	943.25	719.50	

Kanton Zug

DPd

Protokoll der Kantonsratswahl vom 2. Oktober 2022

Anzahl Sitze pro Liste und Wahlkreis

Listen	Wahlkreise	Gemeinde Zug	Gemeinde Oberägeri	Gemeinde Unterägeri	Gemeinde Menzingen	Gemeinde Baar	Gemeinde Cham	Gemeinde Hünenberg	Gemeinde Steinhäusern	Gemeinde Risch	Gemeinde Walchwil	Gemeinde Neuheim	Sitze-Total je Liste
	Mandate	19	4	6	3	15	11	5	6	7	2	2	
1 ALG		4	1	0	0	2	1	1	1	1	0	0	11
2 aufrecht Quorum nicht erreicht													
3 Die Mitte		3	1	1	1	3	3	2	2	2	1	0	19
4 EVP Quorum nicht erreicht													
5 FDP		4	1	1	1	3	2	1	2	1	1	1	18
6 GLP		2	0	1	0	1	1	0	0	1	0	0	6
7 SP		3	0	1	0	2	2	0	0	0	0	0	8
8 SVP		3	1	2	1	4	2	1	1	2	0	1	18
Parlamentssitze		19	4	6	3	15	11	5	6	7	2	2	80

Protokoll der Kantonsratswahl vom 2. Oktober 2022

Gesamtergebnis der Sitzverteilung

Wahlkreise		Gemeinde Zug	Gemeinde Oberägeri	Gemeinde Unterägeri	Gemeinde Menzingen	Gemeinde Baar	Gemeinde Cham	Gemeinde Hünenberg	Gemeinde Steinhäusern	Gemeinde Risch	Gemeinde Walchwil	Gemeinde Neuheim	
Mandate		19	4	6	3	15	11	5	6	7	2	2	80
Wahlkreisdivisor		7'236.46	1'876.25	2'705.17	1'525.00	5'482.33	3'789.02	2'267.65	2'407.25	2'374.53	943.25	719.50	Total
1 ALG LiGrDivisor 0.97	Stimmen	24'661	918	1'160	474	10'283	5'478	1'909	2'884	3'160	31	18	50'976
	Quorum	Ja	Ja	Ja	Ja	Ja	Ja	Ja	Ja	Ja	Nein	Nein	Ja
	Wähler	1'298	230	193	158	686	498	382	481	451	16	9	4'402
	Sitze	4	1	0	0	2	1	1	1	1	0	0	11
2 aufrecht LiGrDivisor	Stimmen	2'357											2'357
	Quorum	Nein											Nein
	Wähler	124											124
	Sitze	0											0
3 Die Mitte LiGrDivisor 1.06	Stimmen	19'506	2'921	3'474	1'177	19'194	10'915	3'816	4'498	3'962	760	270	70'493
	Quorum	Ja	Ja	Ja	Ja	Ja	Ja	Ja	Ja	Ja	Ja	Ja	Ja
	Wähler	1'027	730	579	392	1'280	992	763	750	566	380	135	7'594
	Sitze	3	1	1	1	3	3	2	2	2	1	0	19
4 EVP LiGrDivisor	Stimmen	1'397				951		130					2'478
	Quorum	Nein				Nein		Nein					Nein
	Wähler	74				63		26					163
	Sitze	0				0		0					0
5 FDP LiGrDivisor 0.97	Stimmen	31'563	1'976	3'724	943	16'442	6'816	2'996	3'511	3'358	524	389	72'242
	Quorum	Ja	Ja	Ja	Ja	Ja	Ja	Ja	Ja	Ja	Ja	Ja	Ja
	Wähler	1'661	494	621	314	1'096	620	599	585	480	262	195	6'927
	Sitze	4	1	1	1	3	2	1	2	1	1	1	18
6 GLP LiGrDivisor 0.85	Stimmen	12'627	223	1'183	239	6'045	3'623	829	1'027	1'014	79	221	27'110
	Quorum	Ja	Nein	Ja	Ja	Ja	Ja	Ja	Ja	Ja	Nein	Ja	Ja
	Wähler	665	56	197	80	403	329	166	171	145	40	111	2'363
	Sitze	2	0	1	0	1	1	0	0	1	0	0	6
7 SP LiGrDivisor 1.00	Stimmen	18'526	150	2'248	161	9'879	5'730	1'074	696	600	346	67	39'477
	Quorum	Ja	Nein	Ja	Nein	Ja	Ja	Ja	Nein	Nein	Ja	Nein	Ja
	Wähler	975	38	375	54	659	521	215	116	86	173	34	3'246
	Sitze	3	0	1	0	2	2	0	0	0	0	0	8
8 SVP LiGrDivisor 1.00	Stimmen	23'456	1'317	4'442	1'581	20'392	8'476	2'334	2'308	4'024	416	474	69'220
	Quorum	Ja	Ja	Ja	Ja	Ja	Ja	Ja	Ja	Ja	Ja	Ja	Ja
	Wähler	1'235	329	740	527	1'359	771	467	385	575	208	237	6'833
	Sitze	3	1	2	1	4	2	1	1	2	0	1	18
Stimmtotal		134'093	7'505	16'231	4'575	83'186	41'038	13'088	14'924	16'118	2'156	1'439	334'353
Wahlkreisquorum 5%		6'705	376	812	229	4'160	2'052	655	747	806	108	72	

Kanton Zug

DPT

Wahlschlüssel: 389.77
Kantonsquorum 3%: 10'031
Wahlkreisquorum 5%: siehe unten

Protokoll der Kantonsratswahl vom 2. Oktober 2022

Wählertotal	7'059	1'877	2'705	1'525	5'546	3'731	2'618	2'488	2'303	1'079	721	31'652
Parlamentssitze	19	4	6	3	15	11	5	6	7	2	2	80

Protokoll der Kantonsratswahl vom 2. Oktober 2022

Statistische Angaben:

	Total
Total Stimmberechtigte:	16'716
Total gültig eingegangene Stimmrechtsausweise:	7'941
Eingegangene Wahlzettel (=Wählende):	7'414
<i>In Abzug kommen:</i>	
- Leere Wahlzettel:	27
- Ungültige Wahlzettel:	122
Es verbleiben als gültige Wahlzettel:	7'265
Unveränderte Wahlzettel:	3'682
Veränderte Wahlzettel mit Parteibezeichnung:	2'904
Unveränderte Wahlzettel ohne Parteibezeichnung:	679
Wahlbeteiligung:	44.35 %

Protokoll der Kantonsratswahl vom 2. Oktober 2022

Kandidaten- und Parteiergebnisse

Liste Nr.	01	Bezeichnung	Alternative – die Grünen (ALG), CSP, Junge Alternative				
Sitze	4	Kandidatenstimmen	23'431	Zusatzstimmen	1'230	Parteistimmen	24'661

gewählt:

			Stimmen
1.	01.01	Straub-Müller Vroni, 1963, Hebamme, Oberwil b. Zug	3'541
2.	01.04	Zimmermann Gibson Tabea, 1970, Kantonsschullehrerin, Zug (bisher)	3'188
3.	01.03	Vuichard Stéphanie, 1989, Umweltwissenschaftlerin, Zug (bisher)	2'571
4.	01.02	Franzini Luzian, 1996, Ökonom, Co-Generalsekretär VSS, Zug (bisher)	2'425

nicht gewählt:

			Stimmen
1.	01.05	Fässler Michael, 1980, dipl. Sozialpädagoge HF, Zug	1'887
2.	01.06	Küng Julia, 2001, Studentin Psychologie, Vizepräsidentin GRÜNE Schweiz, Zug	1'337
3.	01.13	Willmann Michèle, 1991, Raumplanerin MSc ETH, Zug	1'210
4.	01.07	Meier Delia, 2001, Studentin Chemie, Co-Präsidentin Junge Alternative, Zug	1'157
5.	01.11	Carlen Magdalena, 1971, Pflegefachfrau HF, Zug	1'098
6.	01.10	Hartmann Florence, 1991, Finanzmarktanalystin, MSc Economics, Zug	1'088
7.	01.14	Huber Barbara, 1963, Bibliothekarin, Zug	1'039
8.	01.09	Cudicio Oria, 1978, Lehrerin, Psychologin, Zug	1'020
9.	01.08	Lemaitre Nicolas, 1979, IT Projektleiter, Zug	984
10.	01.12	Hahin Tekla, 1957, Sekundarlehrerin, Zug	886

Liste Nr.	02	Bezeichnung	aufrecht-zug				
Sitze	0	Kandidatenstimmen	569	Zusatzstimmen	1'788	Parteistimmen	2'357

nicht gewählt:

			Stimmen
1.	02.01	Hadodo Adi, 1968, Unternehmer, Unterhaltungselektronik und Multimedia, Zug	569

Liste Nr.	03	Bezeichnung	Die Mitte Kanton Zug				
Sitze	3	Kandidatenstimmen	18'080	Zusatzstimmen	1'426	Parteistimmen	19'506

gewählt:

			Stimmen
1.	03.01	Elsener Benny, 1959, Unternehmer, Zug (bisher)	2'268
2.	03.03	Röösli Patrick, 1974, Architekt, Zug (bisher)	2'107
3.	03.02	Felber Michael, 1964, Unternehmer und Kulturmanager, Zug (bisher)	2'079

nicht gewählt:

			Stimmen
1.	03.06	Iten Christoph, 1988, dipl. Wirtschaftsprüfer, Zug	2'040
2.	03.07	Kremmel Corina, 1988, Polizistin, Zug	1'876
3.	03.05	Hegglin Mariann, 1967, Kauffrau und Berufsbildnerin, Zug	1'850
4.	03.08	Meier Florin, 1990, Bauingenieur, Zug	1'829
5.	03.04	Emmenegger Beatrice, 1973, dipl. Heimleiterin, Zug	1'711
6.	03.09	Passafaro Claudio, 1977, Brandschutz- und Sicherheitsexperte, Zug	1'489
7.	03.10	Müller Lorenz, 1977, Jurist und Autor, Zug	831

Liste Nr.	04	Bezeichnung	Evangelische Volkspartei (EVP)				
Sitze	0	Kandidatenstimmen	911	Zusatzstimmen	486	Parteistimmen	1'397

nicht gewählt:

			Stimmen
1.	04.01	Bürki Mathias, 1990, Arzt, Zug	277
2.	04.04	Baum-Iselin Erna, 1962, Pflegefachfrau, Zug	234
3.	04.02	Keller Matthias, 1989, Unternehmer, Holzingenieur BSc, Zug	205
4.	04.03	Bürki-Werner Natalie, 1989, Lehrerin Basisstufe, Zug	195

Protokoll der Kantonsratswahl vom 2. Oktober 2022

Kandidaten- und Parteiergebnisse

Liste Nr.	05	Bezeichnung	FDP				
Sitze	4	Kandidatenstimmen	29'343	Zusatzstimmen	2'220	Parteistimmen	31'563

gewählt:

			Stimmen
1.	05.01	Leemann Rainer, 1985, Betriebsökonom, Zug (bisher)	3'677
2.	05.02	Moos Adrian, 1969, Rechtsanwalt, Oberwil b. Zug (bisher)	3'361
3.	05.03	Moos Stefan, 1968, dipl. Bauingenieur FH, Immobilienbewirtschaftler eidg. FA, Zug (bisher)	3'310
4.	05.09	Schumpf Etienne, 1985, Marketing Manager Konsumgüter M.A. HSG, Zug	3'305

nicht gewählt:

			Stimmen
1.	05.04	Umbach Karen, 1961, Geschäftsinhaberin, Zug (bisher)	3'155
2.	05.05	Hügin Birrer Maria, 1980, Geschäftsführerin GGZ, lic. oec. HSG, Zug	2'982
3.	05.10	Wetzel Mathias, 1987, Rechtsanwalt und Notar, Zug	2'953
4.	05.07	Müller Andreas, 1968, Unternehmer, dipl. Steuerexperte, Rechtsanwalt und Notar, Steinhausen	2'837
5.	05.08	Oeuvray Chris, 1967, Lifecoach und Autorin, Zug	2'242
6.	05.06	Kyburz Alexander, 1987, Prozessanwalt und Strafverteidiger, Zug	1'521

Liste Nr.	06	Bezeichnung	GLP – Grünliberale Partei				
Sitze	2	Kandidatenstimmen	12'130	Zusatzstimmen	497	Parteistimmen	12'627

gewählt:

			Stimmen
1.	06.02	Estermann Tabea, 1993, dipl. Wirtschaftsprüferin, Zug	1'916
2.	06.04	Gautier Joëlle, 1985, Ökonomin, Fintech Spezialistin, Zug	1'505

nicht gewählt:

			Stimmen
1.	06.01	Marti Daniel, 1964, Unternehmer, MAS Energieingenieur, Oberwil b. Zug (bisher)	1'428
2.	06.03	Meyer David, 1970, Ingenieur ETH, Oberwil b. Zug	1'251
3.	06.05	Nussbaum Kevin, 1989, Chefkoch eidg. FA, dipl. Berufsbildner, Zug	1'138
4.	06.06	Ritter Daniel, 1973, Polymechaniker, Zug	1'077
5.	06.07	Backens Irina, 1977, Direktionsassistentin, Zug	974
6.	06.10	Koller Nina, 2004, Studentin Kantonsschule, Oberwil b. Zug	633
7.	06.09	Spillmann Martin, 1961, Emeritierter Finanzprofessor, Zug	618
8.	06.12	Von Rotz Alex, 1958, Ökonom, pensionierter Finanzmanager, Zug	558
9.	06.08	Straumann Tobias, 1982, Digital Marketing Manager, Zug	531
10.	06.11	Schmid Victor, 1955, Inhaber Strategieberatung, Oberwil b. Zug	501

Liste Nr.	07	Bezeichnung	SP Kanton Zug (SP, JUSO, SP-Frauen, SP60+)				
Sitze	3	Kandidatenstimmen	17'618	Zusatzstimmen	908	Parteistimmen	18'526

gewählt:

			Stimmen
1.	07.02	Gysel Barbara, 1977, Geschäftsleiterin Schweizer Kinderhilfswerk, Zug (bisher)	2'772
2.	07.03	Sivaganesan Rupan, 1981, Sozialpädagogin FH, Zug (bisher)	2'141
3.	07.01	Hegglin Christian, 1975, Berufsschullehrer (Sport und Wirtschaft & Recht), Zug (bisher)	1'990

nicht gewählt:

			Stimmen
1.	07.08	Ambühl Tarnowski Esther, 1974, dipl. Ingenieurin ETH, Raumplanerin, Zug	961
2.	07.04	Farkas Katarina, 1962, Dozentin PH Zug, Dr. phil., Zug	959
3.	07.05	Peter Jérôme, 1994, Informatiker, Applikationsentwicklung, Zug	932
4.	07.13	Inglin Jonas, 1994, freischaffender Musiker, Zug	884
5.	07.14	Amato Mengis Marilena, 1973, dott. sc.pol, PR-Fachfrau, Familienfrau, Zug	871
6.	07.06	Fässler Albina, 1987, Kauffrau, Familienfrau, Zug	818
7.	07.10	Kürzi Jana, 1998, Studentin Politikwissenschaften und Recht, Zug	811
8.	07.09	De Gobbi Ivano, 1972, Informatiker FH, Projektleiter, Zug	785
9.	07.12	Parazzini Spillmann Isabella, 1962, Ausbilderin FA, Zug	758
10.	07.07	Markovic Andrej, 1989, Historiker, Zug	746
11.	07.11	Röthlisberger Heinz, 1970, Geschäftsführer, Zug	737
12.	07.15	Spillmann Leandro, 1995, Architekt, Zug	737
13.	07.16	Gabereil Simone, 1968, Sozialarbeiterin, Oberwil b. Zug	716

Protokoll der Kantonsratswahl vom 2. Oktober 2022

Kandidaten- und Parteiergebnisse

Liste Nr.	08	Bezeichnung	SVP Schweizerische Volkspartei				
Sitze	3	Kandidatenstimmen	22'240	Zusatzstimmen	1'216	Parteistimmen	23'456

gewählt:















			Stimmen
1.	08.02	Risi Adrian, 1962, Unternehmer, Zug (bisher)	2'998
2.	08.03	Bruhin Gregor, 1993, Personalleiter, Betriebswirtschafter, Zug	2'578
3.	08.01	Brunner Philip C., 1955, dipl. Hotelier EHL, Konsulent, Zug (bisher)	2'554


nicht gewählt:











			Stimmen
1.	08.04	Küng Roman, 1972, Unternehmer, Zug	2'522
2.	08.05	Dubach Thomas, 1973, Unternehmer, Betriebsökonom, Zug	2'249
3.	08.08	Gretener Alexandra, 1994, dipl. Logopädin, dipl. Primarlehrerin, Zug	2'146
4.	08.07	Messmer Dominique, 1971, dipl. Schulleiterin, dipl. Primarlehrerin, Zug	2'088
5.	08.09	Birchmeier Oliver, 1963, MA Economics, MSc Grossprojekte, Zug	1'986
6.	08.06	Gramm Daniel, 1964, Betriebsökonom, Lehrer, Zug	1'985
7.	08.10	Odermatt Alex, 1969, Verkauf Büro- und Objekteinrichtungen, Zug	1'134





Liste Nr.	99	Bezeichnung	Wahlzettel ohne Parteibezeichnung	Total leere Stimmen	3'942
------------------	----	--------------------	-----------------------------------	----------------------------	-------

Protokoll der Kantonsratswahl vom 2. Oktober 2022











Liste	Name	gewählt	Stimmen	Anteil	
01	Alternative – die Grünen (ALG), CSP, Junge Alternative				Parteistimmen: 24'661 Sitze: 4
	Straub-Müller Vroni	gewählt	3'541	15.11 %	
	Zimmermann Gibson Tabea	gewählt	3'188	13.61 %	
	Vuichard Stéphanie	gewählt	2'571	10.97 %	
	Franzini Luzian	gewählt	2'425	10.35 %	
	Fässler Michael		1'887	8.05 %	
	Küng Julia		1'337	5.71 %	
	Willimann Michèle		1'210	5.16 %	
	Meier Delia		1'157	4.94 %	
	Carlen Magdalena		1'098	4.69 %	
	Hartmann Florence		1'088	4.64 %	
	Huber Barbara		1'039	4.43 %	
	Cudicio Oria		1'020	4.35 %	
	Lemaitre Nicolas		984	4.20 %	
	Hahin Tekla		886	3.78 %	













Liste	Name	gewählt	Stimmen	Anteil	
02	aufrecht-zug				Parteistimmen: 2'357 Sitze: 0
	Hadodo Adi		569	100.00 %	

Liste	Name	gewählt	Stimmen	Anteil	
03	Die Mitte Kanton Zug				Parteistimmen: 19'506 Sitze: 3
	Elsener Benny	gewählt	2'268	12.54 %	
	Röösli Patrick	gewählt	2'107	11.65 %	
	Felber Michael	gewählt	2'079	11.50 %	
	Iten Christoph		2'040	11.28 %	
	Kremmel Corina		1'876	10.38 %	
	Hegglin Mariann		1'850	10.23 %	
	Meier Florin		1'829	10.12 %	
	Emmenegger Beatrice		1'711	9.46 %	
	Passafaro Claudio		1'489	8.24 %	
	Müller Lorenz		831	4.60 %	

















Liste	Name	gewählt	Stimmen	Anteil	
04	Evangelische Volkspartei (EVP)				Parteistimmen: 1'397 Sitze: 0
	Bürki Mathias		277	30.41 %	
	Baum-Iselin Erna		234	25.69 %	
	Keller Matthias		205	22.50 %	
	Bürki-Werner Natalie		195	21.41 %	











Protokoll der Kantonsratswahl vom 2. Oktober 2022

Liste	Name	gewählt	Stimmen	Anteil	
05	FDP				Parteistimmen: 31'563 Sitze: 4
	Leemann Rainer	gewählt	3'677	12.53 %	
	Moos Adrian	gewählt	3'361	11.45 %	
	Moos Stefan	gewählt	3'310	11.28 %	
	Schumpf Etienne	gewählt	3'305	11.26 %	
	Umbach Karen		3'155	10.75 %	
	Hügin Birrer Maria		2'982	10.16 %	
	Wetzel Mathias		2'953	10.06 %	
	Müller Andreas		2'837	9.67 %	
	Oeuvray Chris		2'242	7.64 %	
	Kyburz Alexander		1'521	5.18 %	









Liste	Name	gewählt	Stimmen	Anteil	
06	GLP – Grünliberale Partei				Parteistimmen: 12'627 Sitze: 2
	Estermann Tabea	gewählt	1'916	15.80 %	
	Gautier Joëlle	gewählt	1'505	12.41 %	
	Marti Daniel		1'428	11.77 %	
	Meyer David		1'251	10.31 %	
	Nussbaum Kevin		1'138	9.38 %	
	Ritter Daniel		1'077	8.88 %	
	Backens Irina		974	8.03 %	
	Koller Nina		633	5.22 %	
	Spillmann Martin		618	5.09 %	
	Von Rotz Alex		558	4.60 %	
	Straumann Tobias		531	4.38 %	
	Schmid Victor		501	4.13 %	

Protokoll der Kantonsratswahl vom 2. Oktober 2022

Liste	Name	gewählt	Stimmen	Anteil	
07	SP Kanton Zug (SP, JUSO, SP-Frauen, SP60+)				Parteistimmen: 18'526 Sitze: 3
	Gysel Barbara	gewählt	2'772	15.73 %	
	Sivaganesan Rupan	gewählt	2'141	12.15 %	
	Hegglin Christian	gewählt	1'990	11.30 %	
	Ambühl Tarnowski Esther		961	5.45 %	
	Farkas Katarina		959	5.44 %	
	Peter Jérôme		932	5.29 %	
	Inglin Jonas		884	5.02 %	
	Amato Mengis Marilena		871	4.94 %	
	Fässler Albina		818	4.64 %	
	Kürzi Jana		811	4.60 %	
	De Gobbi Ivano		785	4.46 %	
	Parazzini Spillmann Isabella		758	4.30 %	
	Markovic Andrej		746	4.23 %	
	Röthlisberger Heinz		737	4.18 %	
	Spillmann Leandro		737	4.18 %	
	Gaberell Simone		716	4.06 %	

Liste	Name	gewählt	Stimmen	Anteil	
08	SVP Schweizerische Volkspartei				Parteistimmen: 23'456 Sitze: 3
	Risi Adrian	gewählt	2'998	13.48 %	
	Bruhin Gregor	gewählt	2'578	11.59 %	
	Brunner Philip C.	gewählt	2'554	11.48 %	
	Küng Roman		2'522	11.34 %	
	Dubach Thomas		2'249	10.11 %	
	Gretener Alexandra		2'146	9.65 %	
	Messmer Dominique		2'088	9.39 %	
	Birchmeier Oliver		1'986	8.93 %	
	Gramm Daniel		1'985	8.93 %	
	Odermatt Alex		1'134	5.10 %	

Kantonsratswahl vom 2. Oktober 2022

Nr	Listenbezeichnung	Stimmen	Anteil		Sitze
05	FDP	31'563	23.54 %		4
01	Alternative – die Grünen (ALG), CSP, Junge Alternative	24'661	18.39 %		4
08	SVP Schweizerische Volkspartei	23'456	17.49 %		3
03	Die Mitte Kanton Zug	19'506	14.55 %		3
07	SP Kanton Zug (SP, JUSO, SP- Frauen, SP60+)	18'526	13.82 %		3
06	GLP – Grünliberale Partei	12'627	9.42 %		2
02	aufrecht-zug	2'357	1.76 %		
04	Evangelische Volkspartei (EVP)	1'397	1.04 %		
		134'093			19

Kantonsratswahl vom 2. Oktober 2022

Stimmenherkunft inkl. Kumulierungen und Panaschierungen

Liste: 01 Alternative – die Grünen (ALG), CSP, Junge Alternative											Sitze: 4	
Stimmen haben erhalten		gewählt= *	Total Stimmen			Stimmen aus veränderten Wahlzetteln der einzelnen Listen						
K'Nr	Kandidaten	Gesamt	UnverWZ	VeränWZ	ALG	aufrecht	Die Mitte	EVP	FDP	GLP	SP	
01.01	Straub-Müller Vroni	3'541	1'214	2'327	885	56	246	74	152	112	232	
01.02	Franzini Luzian	2'425	1'214	1'211	784	19	40	10	19	35	113	
01.03	Vuichard Stéphanie	2'571	1'214	1'357	814	27	76	16	28	64	113	
01.04	Zimmermann Gibson Tabea	3'188	1'214	1'974	981	41	141	28	72	89	220	
01.05	Fässler Michael	1'887	1'214	673	510	12	25	34	4	11	16	
01.06	Küng Julia	1'337	607	730	504	12	16	4	7	24	56	
01.07	Meier Delia	1'157	607	550	407	12	9	4	3	10	28	
01.08	Lemaitre Nicolas	984	607	377	282	8	10	1	2	6	19	
01.09	Cudicio Oria	1'020	607	413	293	10	16	6	6	14	10	
01.10	Hartmann Florence	1'088	607	481	323	5	14	8	7	19	20	
01.11	Carlen Magdalena	1'098	607	491	344	3	25	4	13	10	28	
01.12	Hahin Tekla	886	607	279	225	1	10			8	5	
01.13	Willimann Michèle	1'210	607	603	393	12	26	10	13	20	37	
01.14	Huber Barbara	1'039	607	432	281	16	9	3	4	4	26	
Total:	Kandidatenstimmen	23'431	11'533	11'898	7'026	234	663	202	330	426	923	
	+ Zusatzstimmen	1'230	0	1'230	1'230							
	= Parteistimmen	24'661	11'533	13'128	8'256	234	663	202	330	426	923	
K'Nr	Kandidaten	Gesamt	UnverWZ	VeränWZ	SVP	Leer						
01.01	Straub-Müller Vroni	3'541	1'214	2'327	57	513						
01.02	Franzini Luzian	2'425	1'214	1'211	4	187						
01.03	Vuichard Stéphanie	2'571	1'214	1'357	8	211						
01.04	Zimmermann Gibson Tabea	3'188	1'214	1'974	15	387						
01.05	Fässler Michael	1'887	1'214	673	6	55						
01.06	Küng Julia	1'337	607	730		107						
01.07	Meier Delia	1'157	607	550		77						
01.08	Lemaitre Nicolas	984	607	377	2	47						
01.09	Cudicio Oria	1'020	607	413	1	57						
01.10	Hartmann Florence	1'088	607	481	1	84						
01.11	Carlen Magdalena	1'098	607	491	7	57						
01.12	Hahin Tekla	886	607	279	1	29						
01.13	Willimann Michèle	1'210	607	603	3	89						
01.14	Huber Barbara	1'039	607	432		89						
Total:	Kandidatenstimmen	23'431	11'533	11'898	105	1'989						
	+ Zusatzstimmen	1'230	0	1'230								
	= Parteistimmen	24'661	11'533	13'128	105	1'989						

WoP=Wahlzettel ohne Parteibezeichnung

Liste: 02 aufrecht-zug											Sitze:	
Stimmen haben erhalten		gewählt= *	Total Stimmen			Stimmen aus veränderten Wahlzetteln der einzelnen Listen						
K'Nr	Kandidaten	Gesamt	UnverWZ	VeränWZ	ALG	aufrecht	Die Mitte	EVP	FDP	GLP	SP	
02.01	Hadodo Adi	569	24	545	26	243	24	5	33	20	19	
Total:	Kandidatenstimmen	569	24	545	26	243	24	5	33	20	19	
	+ Zusatzstimmen	1'788	432	1'356		1'356						
	= Parteistimmen	2'357	456	1'901	26	1'599	24	5	33	20	19	
K'Nr	Kandidaten	Gesamt	UnverWZ	VeränWZ	SVP	Leer						
02.01	Hadodo Adi	569	24	545	67	108						
Total:	Kandidatenstimmen	569	24	545	67	108						
	+ Zusatzstimmen	1'788	432	1'356								
	= Parteistimmen	2'357	456	1'901	67	108						

WoP=Wahlzettel ohne Parteibezeichnung

Kantonsratswahl vom 2. Oktober 2022

Stimmenherkunft inkl. Kumulierungen und Panaschierungen

Liste: 03 Die Mitte Kanton Zug												Sitze: 3	
Stimmen haben erhalten		gewählt= *	Total Stimmen			Stimmen aus veränderten Wahlzetteln der einzelnen Listen							
K'Nr	Kandidaten	Gesamt	UnverWZ	VeränWZ	ALG	aufrecht	Die Mitte	EVP	FDP	GLP	SP		
03.01	Elsener Benny	2'268	964	1'304	57	20	560	26	210	49	21		
03.02	Felber Michael	2'079	964	1'115	84	10	598	11	137	52	25		
03.03	Röösli Patrick	2'107	964	1'143	100	13	582	22	126	56	31		
03.04	Emmenegger Beatrice	1'711	964	747	56	6	459	12	52	27	10		
03.05	Hegglin Mariann	1'850	964	886	94	18	513	11	56	27	24		
03.06	Iten Christoph	2'040	964	1'076	64	21	565	5	115	50	30		
03.07	Kremmel Corina	1'876	964	912	61	16	479	5	72	43	18		
03.08	Meier Florin	1'829	964	865	79	13	447	8	77	34	29		
03.09	Passafaro Claudio	1'489	964	525	21	2	326	13	20	22	18		
03.10	Müller Lorenz	831	482	349	21	7	201	3	28	10	9		
Total:	Kandidatenstimmen	18'080	9'158	8'922	637	126	4'730	116	893	370	215		
	+ Zusatzstimmen	1'426	0	1'426			1'426						
	= Parteistimmen	19'506	9'158	10'348	637	126	6'156	116	893	370	215		
K'Nr	Kandidaten	Gesamt	UnverWZ	VeränWZ	SVP	Leer							
03.01	Elsener Benny	2'268	964	1'304	136	225							
03.02	Felber Michael	2'079	964	1'115	48	150							
03.03	Röösli Patrick	2'107	964	1'143	52	161							
03.04	Emmenegger Beatrice	1'711	964	747	27	98							
03.05	Hegglin Mariann	1'850	964	886	27	116							
03.06	Iten Christoph	2'040	964	1'076	64	162							
03.07	Kremmel Corina	1'876	964	912	48	170							
03.08	Meier Florin	1'829	964	865	21	157							
03.09	Passafaro Claudio	1'489	964	525	17	86							
03.10	Müller Lorenz	831	482	349	14	56							
Total:	Kandidatenstimmen	18'080	9'158	8'922	454	1'381							
	+ Zusatzstimmen	1'426	0	1'426									
	= Parteistimmen	19'506	9'158	10'348	454	1'381							

WoP=Wahlzettel ohne Parteibezeichnung

Liste: 04 Evangelische Volkspartei (EVP)												Sitze:	
Stimmen haben erhalten		gewählt= *	Total Stimmen			Stimmen aus veränderten Wahlzetteln der einzelnen Listen							
K'Nr	Kandidaten	Gesamt	UnverWZ	VeränWZ	ALG	aufrecht	Die Mitte	EVP	FDP	GLP	SP		
04.01	Bürki Mathias	277	11	266	27	10	23	111	13	13	9		
04.02	Keller Matthias	205	11	194	20	9	9	101	3	8	5		
04.03	Bürki-Werner Natalie	195	11	184	17	5	9	105	4	1	8		
04.04	Baum-Iselin Erna	234	11	223	29	6	10	106	5	9	6		
Total:	Kandidatenstimmen	911	44	867	93	30	51	423	25	31	28		
	+ Zusatzstimmen	486	165	321				321					
	= Parteistimmen	1'397	209	1'188	93	30	51	744	25	31	28		
K'Nr	Kandidaten	Gesamt	UnverWZ	VeränWZ	SVP	Leer							
04.01	Bürki Mathias	277	11	266	13	47							
04.02	Keller Matthias	205	11	194	7	32							
04.03	Bürki-Werner Natalie	195	11	184	8	27							
04.04	Baum-Iselin Erna	234	11	223	11	41							
Total:	Kandidatenstimmen	911	44	867	39	147							
	+ Zusatzstimmen	486	165	321									
	= Parteistimmen	1'397	209	1'188	39	147							

WoP=Wahlzettel ohne Parteibezeichnung

Kantonsratswahl vom 2. Oktober 2022

Stimmenherkunft inkl. Kumulierungen und Panaschierungen

Liste: 05 FDP												Sitze: 4
Stimmen haben erhalten		gewählt= *	Total Stimmen			Stimmen aus veränderten Wahlzetteln der einzelnen Listen						
K'Nr	Kandidaten		Gesamt	UnverWZ	VeränWZ	ALG	aufrecht	Die Mitte	EVP	FDP	GLP	SP
05.01	Leemann Rainer	*	3'677	1'772	1'905	44	14	186	6	1'110	60	33
05.02	Moos Adrian	*	3'361	1'772	1'589	59	21	150	7	961	52	18
05.03	Moos Stefan	*	3'310	1'772	1'538	41	19	131	6	979	46	25
05.04	Umbach Karen		3'155	1'772	1'383	51	10	126	6	871	48	20
05.05	Hügin Birrer Maria		2'982	1'772	1'210	30	8	79	5	850	53	18
05.06	Kyburz Alexander		1'521	886	635	25	3	43	1	418	18	10
05.07	Müller Andreas		2'837	1'772	1'065	8	4	30	2	855	12	
05.08	Oeuvray Chris		2'242	1'772	470	11	4	23	2	337	15	3
05.09	Schumpf Etienne	*	3'305	1'772	1'533	45	18	128	8	921	43	16
05.10	Wetzel Mathias		2'953	1'772	1'181	19	7	74	1	822	33	12
Total:	Kandidatenstimmen		29'343	16'834	12'509	333	108	970	44	8'124	380	155
	+ Zusatzstimmen		2'220	0	2'220					2'220		
	= Parteistimmen		31'563	16'834	14'729	333	108	970	44	10'344	380	155
K'Nr	Kandidaten		Gesamt	UnverWZ	VeränWZ	SVP	Leer					
05.01	Leemann Rainer	*	3'677	1'772	1'905	162	290					
05.02	Moos Adrian	*	3'361	1'772	1'589	101	220					
05.03	Moos Stefan	*	3'310	1'772	1'538	93	198					
05.04	Umbach Karen		3'155	1'772	1'383	61	190					
05.05	Hügin Birrer Maria		2'982	1'772	1'210	24	143					
05.06	Kyburz Alexander		1'521	886	635	18	99					
05.07	Müller Andreas		2'837	1'772	1'065	49	105					
05.08	Oeuvray Chris		2'242	1'772	470	12	63					
05.09	Schumpf Etienne	*	3'305	1'772	1'533	83	271					
05.10	Wetzel Mathias		2'953	1'772	1'181	56	157					
Total:	Kandidatenstimmen		29'343	16'834	12'509	659	1'736					
	+ Zusatzstimmen		2'220	0	2'220							
	= Parteistimmen		31'563	16'834	14'729	659	1'736					

WoP=Wahlzettel ohne Parteibezeichnung

Liste: 06 GLP – Grünliberale Partei												Sitze: 2
Stimmen haben erhalten		gewählt= *	Total Stimmen			Stimmen aus veränderten Wahlzetteln der einzelnen Listen						
K'Nr	Kandidaten		Gesamt	UnverWZ	VeränWZ	ALG	aufrecht	Die Mitte	EVP	FDP	GLP	SP
06.01	Marti Daniel		1'428	694	734	45	7	49	7	76	365	26
06.02	Estermann Tabea	*	1'916	694	1'222	178	12	98	19	97	399	97
06.03	Meyer David		1'251	694	557	41	14	40	5	31	293	26
06.04	Gautier Joëlle	*	1'505	694	811	83	7	47	6	91	362	38
06.05	Nussbaum Kevin		1'138	694	444	23	3	18	10	12	269	9
06.06	Ritter Daniel		1'077	694	383	8	11	10		14	258	13
06.07	Backens Irina		974	694	280	16	7	8	1	8	193	1
06.08	Straumann Tobias		531	347	184	6				5	128	7
06.09	Spillmann Martin		618	347	271	21	1	12	5	20	138	10
06.10	Koller Nina		633	347	286	27	8	20	2	18	120	12
06.11	Schmid Victor		501	347	154	10	1	9	2	12	90	
06.12	Von Rotz Alex		558	347	211	28	3	23		14	89	16
Total:	Kandidatenstimmen		12'130	6'593	5'537	486	74	334	57	398	2'704	255
	+ Zusatzstimmen		497	0	497						497	
	= Parteistimmen		12'627	6'593	6'034	486	74	334	57	398	3'201	255

Kantonsratswahl vom 2. Oktober 2022

Stimmenherkunft inkl. Kumulierungen und Panaschierungen

K'Nr	Kandidaten	Gesamt	UnverWZ	VeränWZ	SVP	Leer					
06.01	Marti Daniel	1'428	694	734	15	144					
06.02	Estermann Tabea *	1'916	694	1'222	14	308					
06.03	Meyer David	1'251	694	557	13	94					
06.04	Gautier Joëlle *	1'505	694	811	10	167					
06.05	Nussbaum Kevin	1'138	694	444	7	93					
06.06	Ritter Daniel	1'077	694	383	16	53					
06.07	Backens Irina	974	694	280		46					
06.08	Straumann Tobias	531	347	184	3	35					
06.09	Spillmann Martin	618	347	271	11	53					
06.10	Koller Nina	633	347	286	3	76					
06.11	Schmid Victor	501	347	154	2	28					
06.12	Von Rotz Alex	558	347	211	2	36					
Total:	Kandidatenstimmen	12'130	6'593	5'537	96	1'133					
	+ Zusatzstimmen	497	0	497							
	= Parteistimmen	12'627	6'593	6'034	96	1'133					

WoP=Wahlzettel ohne Parteibezeichnung

Liste: 07 SP Kanton Zug (SP, JUSO, SP-Frauen, SP60+)

Sitze: 3

Stimmen haben erhalten		Total Stimmen			Stimmen aus veränderten Wahlzetteln der einzelnen Listen						
K'Nr	Kandidaten	Gesamt	UnverWZ	VeränWZ	ALG	aufrecht	Die Mitte	EVP	FDP	GLP	SP
07.01	Hegglin Christian *	1'990	1'016	974	185	7	66	8	53	33	421
07.02	Gysel Barbara *	2'772	1'016	1'756	424	34	161	31	82	102	531
07.03	Sivaganesan Rupan *	2'141	1'016	1'125	243	14	81	13	42	55	416
07.04	Farkas Katarina	959	508	451	107	4	34	3	11	14	200
07.05	Peter Jérôme	932	508	424	95	7	17	2	10	12	205
07.06	Fässler Albina	818	508	310	37		9		3	9	202
07.07	Markovic Andrej	746	508	238	17	4	5	2	3	3	173
07.08	Ambühl Tamowski Esther	961	508	453	64	7	21	13	8	26	246
07.09	De Gobbi Ivano	785	508	277	27	5	13	4	3	3	185
07.10	Kürzi Jana	811	508	303	45	5	1		4	7	174
07.11	Röthlisberger Heinz	737	508	229	14	1	5	28	2	8	150
07.12	Parazzini Spillmann Isabella	758	508	250	34	1	4	3	4	3	165
07.13	Inglin Jonas	884	508	376	97	7	24		11	10	144
07.14	Amato Mengis Marilena	871	508	363	54	3	11	2	4	15	212
07.15	Spillmann Leandro	737	508	229	41		3	2	2	3	138
07.16	Gaberell Simone	716	508	208	19	1	3	2	2	6	136
Total:	Kandidatenstimmen	17'618	9'652	7'966	1'503	100	458	113	244	309	3'698
	+ Zusatzstimmen	908	0	908							908
	= Parteistimmen	18'526	9'652	8'874	1'503	100	458	113	244	309	4'606

Kantonsratswahl vom 2. Oktober 2022

Stimmenherkunft inkl. Kumulierungen und Panaschierungen

K'Nr	Kandidaten	Gesamt	UnverWZ	VeränWZ	SVP	Leer					
07.01	Hegglin Christian *	1'990	1'016	974	13	188					
07.02	Gysel Barbara *	2'772	1'016	1'756	22	369					
07.03	Sivaganesan Rupan *	2'141	1'016	1'125	8	253					
07.04	Farkas Katarina	959	508	451	3	75					
07.05	Peter Jérôme	932	508	424	1	75					
07.06	Fässler Albina	818	508	310	6	44					
07.07	Markovic Andrej	746	508	238	2	29					
07.08	Ambühl Tarnowski Esther	961	508	453	3	65					
07.09	De Gobbi Ivano	785	508	277	1	36					
07.10	Kürzi Jana	811	508	303	4	63					
07.11	Röthlisberger Heinz	737	508	229		21					
07.12	Parazzini Spillmann Isabella	758	508	250		36					
07.13	Inglin Jonas	884	508	376	4	79					
07.14	Amato Mengis Marilena	871	508	363	3	59					
07.15	Spillmann Leandro	737	508	229	2	38					
07.16	Gaberell Simone	716	508	208		39					
Total:	Kandidatenstimmen	17'618	9'652	7'966	72	1'469					
	+ Zusatzstimmen	908	0	908							
	= Parteistimmen	18'526	9'652	8'874	72	1'469					

WoP=Wahlzettel ohne Parteibezeichnung

Liste: 08 SVP Schweizerische Volkspartei											Sitze: 3	
Stimmen haben erhalten		Total Stimmen			Stimmen aus veränderten Wahlzetteln der einzelnen Listen							
K'Nr	Kandidaten	Gesamt	UnverWZ	VeränWZ	ALG	aufrecht	Die Mitte	EVP	FDP	GLP	SP	
08.01	Brunner Philip C. *	2'554	1'634	920	14	31	50	6	148	22	8	
08.02	Risi Adrian *	2'998	1'634	1'364	11	45	110	10	348	24	7	
08.03	Bruhin Gregor *	2'578	1'634	944	12	37	66	8	163	4	5	
08.04	Küng Roman	2'522	1'634	888	7	36	37	10	96	5		
08.05	Dubach Thomas	2'249	1'634	615	7	22	14		62	4	3	
08.06	Gramm Daniel	1'985	1'634	351	4	16	1	2	6			
08.07	Messmer Dominique	2'088	1'634	454	6	26	19	2	25	4		
08.08	Gretener Alexandra	2'146	1'634	512	3	25	30	10	38	4	6	
08.09	Birchmeier Oliver	1'986	1'634	352		6	9	1	17	1		
08.10	Odermatt Alex	1'134	817	317	2	12	14		16	2	2	
Total:	Kandidatenstimmen	22'240	15'523	6'717	66	256	350	49	919	70	31	
	+ Zusatzstimmen	1'216	0	1'216								
	= Parteistimmen	23'456	15'523	7'933	66	256	350	49	919	70	31	
K'Nr	Kandidaten	Gesamt	UnverWZ	VeränWZ	SVP	Leer						
08.01	Brunner Philip C. *	2'554	1'634	920	508	133						
08.02	Risi Adrian *	2'998	1'634	1'364	568	241						
08.03	Bruhin Gregor *	2'578	1'634	944	503	146						
08.04	Küng Roman	2'522	1'634	888	543	154						
08.05	Dubach Thomas	2'249	1'634	615	439	64						
08.06	Gramm Daniel	1'985	1'634	351	291	31						
08.07	Messmer Dominique	2'088	1'634	454	316	56						
08.08	Gretener Alexandra	2'146	1'634	512	311	85						
08.09	Birchmeier Oliver	1'986	1'634	352	287	31						
08.10	Odermatt Alex	1'134	817	317	214	55						
Total:	Kandidatenstimmen	22'240	15'523	6'717	3'980	996						
	+ Zusatzstimmen	1'216	0	1'216	1'216							
	= Parteistimmen	23'456	15'523	7'933	5'196	996						

WoP=Wahlzettel ohne Parteibezeichnung

Liste: 99 Leere Liste	
Leere Stimmen aus WZ ohne Parteibezeichnung	3'942

Protokoll der Kantonsratswahl vom 2. Oktober 2022

Statistische Angaben:

	<u>Total</u>
Total Stimmberechtigte:	3'748
Total gültig eingegangene Stimmrechtsausweise:	2'027
<hr/> Eingegangene Wahlzettel (=Wählende):	1'959
<i>In Abzug kommen:</i>	
- Leere Wahlzettel:	4
- Ungültige Wahlzettel:	57
<hr/> Es verbleiben als gültige Wahlzettel:	1'898
Unveränderte Wahlzettel:	719
Veränderte Wahlzettel mit Parteibezeichnung:	834
Unveränderte Wahlzettel ohne Parteibezeichnung:	345
<hr/> Wahlbeteiligung:	52.27 %

Protokoll der Kantonsratswahl vom 2. Oktober 2022

Kandidaten- und Parteiergebnisse

Liste Nr.	01	Bezeichnung	Alternative – die Grünen (ALG), CSP, Junge Alternative				
Sitze	1	Kandidatenstimmen	901	Zusatzstimmen	17	Parteistimmen	918

gewählt: **Stimmen**
 1. 01.01 Iten Andreas, 1994, Sozialpädagoge, Oberägeri 488

nicht gewählt: **Stimmen**
 1. 01.02 Iten Paul, 1954, Gemeinderat, Lehrer, Oberägeri 413

Liste Nr.	03	Bezeichnung	Die Mitte Kanton Zug				
Sitze	1	Kandidatenstimmen	2'872	Zusatzstimmen	49	Parteistimmen	2'921

gewählt: **Stimmen**
 1. 03.01 Dittli Laura, 1991, Rechtsanwältin, Oberägeri (bisher) 1'270

nicht gewählt: **Stimmen**
 1. 03.02 Iten Patrick, 1975, Hochbaupolier, Projektleiter Tiefbau, Morgarten (bisher) 843
 2. 03.03 Gültig Timo, 1980, Mathematiklehrer Kanti Menzingen, Oberägeri 473
 3. 03.04 Iten Daniela, 1972, kfm. Angestellte, Hausfrau, Alosen 286

Liste Nr.	05	Bezeichnung	FDP				
Sitze	1	Kandidatenstimmen	1'920	Zusatzstimmen	56	Parteistimmen	1'976

gewählt: **Stimmen**
 1. 05.01 Letter Peter, 1970, lic. oec. HSG, Unternehmer, Oberägeri (bisher) 1'085

nicht gewählt: **Stimmen**
 1. 05.02 Rogenmoser Alois, 1974, Bauführer TS, Oberägeri 835

Liste Nr.	06	Bezeichnung	GLP – Grünliberale Partei				
Sitze	0	Kandidatenstimmen	216	Zusatzstimmen	7	Parteistimmen	223

nicht gewählt: **Stimmen**
 1. 06.02 Müller Franz, 1959, Gemeindeschreiber, Morgarten 114
 2. 06.01 Hieronymi Ingrid, 1958, lic. phil. I, Personalleiterin, Oberägeri 102

Liste Nr.	07	Bezeichnung	SP Kanton Zug (SP, JUSO, SP-Frauen, SP60+)				
Sitze	0	Kandidatenstimmen	146	Zusatzstimmen	4	Parteistimmen	150

nicht gewählt: **Stimmen**
 1. 07.01 Sechi Sabrina, 1988, Senior Clinical Trial Associate, Oberägeri 86
 2. 07.02 Ben Abdelbaki Omar, 1984, Küchenchef, Oberägeri 60

Liste Nr.	08	Bezeichnung	SVP Schweizerische Volkspartei				
Sitze	1	Kandidatenstimmen	1'278	Zusatzstimmen	39	Parteistimmen	1'317

gewählt: **Stimmen**
 1. 08.01 Wisser Raphael, 1976, Unternehmer, Oberägeri 757

nicht gewählt: **Stimmen**
 1. 08.02 Pabst Fabian, 1965, Selbständig, Oberägeri 521

Liste Nr.	99	Bezeichnung	Wahlzettel ohne Parteibezeichnung		Total leere Stimmen	87
------------------	----	--------------------	-----------------------------------	--	----------------------------	----

Protokoll der Kantonsratswahl vom 2. Oktober 2022

Liste	Name	gewählt	Stimmen	Anteil	
01	Alternative – die Grünen (ALG), CSP, Junge Alternative				Parteistimmen: 918 Sitze: 1
	Iten Andreas	gewählt	488	54.16 %	
	Iten Paul		413	45.84 %	

Liste	Name	gewählt	Stimmen	Anteil	
03	Die Mitte Kanton Zug				Parteistimmen: 2'921 Sitze: 1
	Dittli Laura	gewählt	1'270	44.22 %	
	Iten Patrick		843	29.35 %	
	Gültig Timo		473	16.47 %	
	Iten Daniela		286	9.96 %	







Liste	Name	gewählt	Stimmen	Anteil	
05	FDP				Parteistimmen: 1'976 Sitze: 1
	Letter Peter	gewählt	1'085	56.51 %	
	Rogenmoser Alois		835	43.49 %	

Liste	Name	gewählt	Stimmen	Anteil	
06	GLP – Grünliberale Partei				Parteistimmen: 223 Sitze: 0
	Müller Franz		114	52.78 %	
	Hieronymi Ingrid		102	47.22 %	

Liste	Name	gewählt	Stimmen	Anteil	
07	SP Kanton Zug (SP, JUSO, SP-Frauen, SP60+)				Parteistimmen: 150 Sitze: 0
	Sechi Sabrina		86	58.90 %	
	Ben Abdelbaki Omar		60	41.10 %	

Liste	Name	gewählt	Stimmen	Anteil	
08	SVP Schweizerische Volkspartei				Parteistimmen: 1'317 Sitze: 1
	Wiser Raphael	gewählt	757	59.23 %	
	Pabst Fabian		521	40.77 %	

Kantonsratswahl vom 2. Oktober 2022

Nr	Listenbezeichnung	Stimmen	Anteil		Sitze
03	Die Mitte Kanton Zug	2'921	38.92 %		1
05	FDP	1'976	26.33 %		1
08	SVP Schweizerische Volkspartei	1'317	17.55 %		1
01	Alternative – die Grünen (ALG), CSP, Junge Alternative	918	12.23 %		1
06	GLP – Grünliberale Partei	223	2.97 %		
07	SP Kanton Zug (SP, JUSO, SP- Frauen, SP60+)	150	2.00 %		
		7'505			4

Kantonsratswahl vom 2. Oktober 2022

Stimmenherkunft inkl. Kumulierungen und Panaschierungen

Liste: 01 Alternative – die Grünen (ALG), CSP, Junge Alternative											Sitze: 1
Stimmen haben erhalten		Total Stimmen			Stimmen aus veränderten Wahlzetteln der einzelnen Listen						
K'Nr	Kandidaten	Gesamt	UnverWZ	VeränWZ	ALG	Die Mitte	FDP	GLP	SP	SVP	Leer
01.01	Iten Andreas	488	210	278	70	66	11	7	1	8	115
01.02	Iten Paul	413	210	203	45	47	11	10	3	9	78
Total: Kandidatenstimmen		901	420	481	115	113	22	17	4	17	193
+ Zusatzstimmen		17	0	17	17						
= Parteistimmen		918	420	498	132	113	22	17	4	17	193

WoP=Wahlzettel ohne Parteibezeichnung

Liste: 03 Die Mitte Kanton Zug											Sitze: 1
Stimmen haben erhalten		Total Stimmen			Stimmen aus veränderten Wahlzetteln der einzelnen Listen						
K'Nr	Kandidaten	Gesamt	UnverWZ	VeränWZ	ALG	Die Mitte	FDP	GLP	SP	SVP	Leer
03.01	Dittli Laura	1'270	175	1'095	33	523	155	17	8	48	311
03.02	Iten Patrick	843	175	668	24	376	85	5		31	147
03.03	Gültig Timo	473	175	298	11	173	36	4	2	4	68
03.04	Iten Daniela	286	175	111	5	54	7	2	2	7	34
Total: Kandidatenstimmen		2'872	700	2'172	73	1'126	283	28	12	90	560
+ Zusatzstimmen		49	0	49		49					
= Parteistimmen		2'921	700	2'221	73	1'175	283	28	12	90	560

WoP=Wahlzettel ohne Parteibezeichnung

Liste: 05 FDP											Sitze: 1
Stimmen haben erhalten		Total Stimmen			Stimmen aus veränderten Wahlzetteln der einzelnen Listen						
K'Nr	Kandidaten	Gesamt	UnverWZ	VeränWZ	ALG	Die Mitte	FDP	GLP	SP	SVP	Leer
05.01	Letter Peter	1'085	380	705	13	173	245	9	1	61	203
05.02	Rogenmoser Alois	835	380	455	6	94	158	11		82	104
Total: Kandidatenstimmen		1'920	760	1'160	19	267	403	20	1	143	307
+ Zusatzstimmen		56	0	56			56				
= Parteistimmen		1'976	760	1'216	19	267	459	20	1	143	307

WoP=Wahlzettel ohne Parteibezeichnung

Liste: 06 GLP – Grünliberale Partei											Sitze: 0
Stimmen haben erhalten		Total Stimmen			Stimmen aus veränderten Wahlzetteln der einzelnen Listen						
K'Nr	Kandidaten	Gesamt	UnverWZ	VeränWZ	ALG	Die Mitte	FDP	GLP	SP	SVP	Leer
06.01	Hieronymi Ingrid	102	40	62	2	7	2	25	3		23
06.02	Müller Franz	114	40	74		16	5	15	1	5	32
Total: Kandidatenstimmen		216	80	136	2	23	7	40	4	5	55
+ Zusatzstimmen		7	0	7				7			
= Parteistimmen		223	80	143	2	23	7	47	4	5	55

WoP=Wahlzettel ohne Parteibezeichnung

Liste: 07 SP Kanton Zug (SP, JUSO, SP-Frauen, SP60+)											Sitze: 0
Stimmen haben erhalten		Total Stimmen			Stimmen aus veränderten Wahlzetteln der einzelnen Listen						
K'Nr	Kandidaten	Gesamt	UnverWZ	VeränWZ	ALG	Die Mitte	FDP	GLP	SP	SVP	Leer
07.01	Sechi Sabrina	86	18	68	12	5		4	15		32
07.02	Ben Abdelbaki Omar	60	18	42	11	5	5	3	7		11
Total: Kandidatenstimmen		146	36	110	23	10	5	7	22		43
+ Zusatzstimmen		4	0	4					4		
= Parteistimmen		150	36	114	23	10	5	7	26		43

WoP=Wahlzettel ohne Parteibezeichnung

Kantonsratswahl vom 2. Oktober 2022

Stimmenherkunft inkl. Kumulierungen und Panaschierungen

Liste: 08 SVP Schweizerische Volkspartei											Sitze: 1
Stimmen haben erhalten		Total Stimmen			Stimmen aus veränderten Wahlzetteln der einzelnen Listen						
K'Nr	Kandidaten	Gesamt	UnverWZ	VeränWZ	ALG	Die Mitte	FDP	GLP	SP	SVP	Leer
08.01	Wiser Raphael	757	440	317	3	12	20	1	1	179	101
08.02	Pabst Fabian	521	440	81						47	34
Total:	Kandidatenstimmen	1'278	880	398	3	12	20	1	1	226	135
	+ Zusatzstimmen	39	0	39						39	
	= Parteistimmen	1'317	880	437	3	12	20	1	1	265	135

WoP=Wahlzettel ohne Parteibezeichnung

Liste: 99 Leere Liste	
Leere Stimmen aus WZ ohne Parteibezeichnung	87

Protokoll der Kantonsratswahl vom 2. Oktober 2022

Statistische Angaben:

	<u>Total</u>
Total Stimmberechtigte:	5'622
Total gültig eingegangene Stimmrechtsausweise:	2'935
<hr/> Eingegangene Wahlzettel (=Wählende):	2'783
<i>In Abzug kommen:</i>	
- Leere Wahlzettel:	3
- Ungültige Wahlzettel:	5
<hr/> Es verbleiben als gültige Wahlzettel:	2'775
Unveränderte Wahlzettel:	1'020
Veränderte Wahlzettel mit Parteibezeichnung:	1'211
Unveränderte Wahlzettel ohne Parteibezeichnung:	544
<hr/> Wahlbeteiligung:	49.50 %

Protokoll der Kantonsratswahl vom 2. Oktober 2022

Kandidaten- und Parteiergebnisse

Liste Nr.	01	Bezeichnung	Alternative – die Grünen (ALG), CSP, Junge Alternative				
Sitze	0	Kandidatenstimmen	1'146	Zusatzstimmen	14	Parteistimmen	1'160

nicht gewählt:			Stimmen
1.	01.01	Gubser Trix, 1964, Sozialarbeiterin FH, Unterägeri	413
2.	01.02	Ryser Beat, 1963, dipl. Ingenieur Agronom ETH, Unterägeri	340
3.	01.03	Gubser Fabian, 1994, Freier Journalist FH und Student, Unterägeri	199
4.	01.04	Durisch Antonia Martina, 1996, Ökonomin HWZ, Sachbearbeiterin Finanz- und Rechnungswesen, Projektmanagerin, Unterägeri	194

Liste Nr.	03	Bezeichnung	Die Mitte Kanton Zug				
Sitze	1	Kandidatenstimmen	3'263	Zusatzstimmen	211	Parteistimmen	3'474

gewählt:			Stimmen
1.	03.02	Iten Fabio, 1991, Unternehmer, Betriebswirtschafter, Unterägeri (bisher)	1'386
nicht gewählt:			Stimmen
1.	03.03	Müller Michèle, 2002, Sachbearbeiterin Rechnungswesen, Unterägeri	754
2.	03.01	Buzzi Mattias, 1966, Selbständig, Unterägeri	622
3.	03.04	Schelbert-Arnold Esther, 1969, eidg. dipl. Bankfachfrau, Unterägeri	501

Liste Nr.	05	Bezeichnung	FDP				
Sitze	1	Kandidatenstimmen	3'350	Zusatzstimmen	374	Parteistimmen	3'724

gewählt:			Stimmen
1.	05.01	Arnold Jost, 1981, eidg. dipl. Baumeister, Unterägeri	1'489
nicht gewählt:			Stimmen
1.	05.03	Biermann Colin, 1997, Informatiker EFZ, Student Rechtswissenschaften, Unterägeri	1'102
2.	05.02	Hodel Sussi, 1971, MAS in Kulturmanagement und Wirtschaftsinformatikerin, Unterägeri	759

Liste Nr.	06	Bezeichnung	GLP – Grünliberale Partei				
Sitze	1	Kandidatenstimmen	1'145	Zusatzstimmen	38	Parteistimmen	1'183

gewählt:			Stimmen
1.	06.01	Iten Klemens, 1999, Student Maschinenbau ETH, Unterägeri	528
nicht gewählt:			Stimmen
1.	06.02	Weiss Raphael, 1980, Berufsschullehrer, Unterägeri	372
2.	06.03	Weber Kim Leandra, 1995, Stv. Leiterin Compliance, Zug	245

Liste Nr.	07	Bezeichnung	SP Kanton Zug (SP, JUSO, SP-Frauen, SP60+)				
Sitze	1	Kandidatenstimmen	2'160	Zusatzstimmen	88	Parteistimmen	2'248

gewählt:			Stimmen
1.	07.02	Iten Beat, 1958, Psychologe, Gemeinderat und Kantonsrat, Unterägeri (bisher)	961
nicht gewählt:			Stimmen
1.	07.01	Thürlemann Marius, 1993, Sekundarlehrer, Unterägeri	714
2.	07.03	Pegoraro Miriam, 1987, Berufsschullehrerin, Unterägeri	285
3.	07.04	Reichen Yannick, 1996, Fachmann Gesundheit, Unterägeri	200

Protokoll der Kantonsratswahl vom 2. Oktober 2022

Kandidaten- und Parteiergebnisse

Liste Nr.	08	Bezeichnung	SVP Schweizerische Volkspartei				
Sitze	2	Kandidatenstimmen	4'228	Zusatzstimmen	214	Parteistimmen	4'442

gewählt:





						Stimmen
1.	08.01	Werner Thomas, 1972, Kriminalpolizist, Unterägeri (bisher)				1'765
2.	08.02	Monney-Rogenmoser Esther, 1976, Köchin, agogische Mitarbeiterin, Unterägeri (bisher)				1'140





nicht gewählt:




						Stimmen
1.	08.04	Müller Roland, 1971, Elektromonteur, Unterägeri				671
2.	08.03	Bachmann Sepp, 1962, Baumeister, Unterägeri				652




Liste Nr.	99	Bezeichnung	Wahlzettel ohne Parteibezeichnung	Total leere Stimmen	419
------------------	----	--------------------	-----------------------------------	----------------------------	-----





Protokoll der Kantonsratswahl vom 2. Oktober 2022





Liste	Name	gewählt	Stimmen	Anteil	
01	Alternative – die Grünen (ALG), CSP, Junge Alternative				Parteistimmen: 1'160 Sitze: 0
	Gubser Trix		413	36.04 %	
	Ryser Beat		340	29.67 %	
	Gubser Fabian		199	17.36 %	
	Durisch Antonia Martina		194	16.93 %	

Liste	Name	gewählt	Stimmen	Anteil	
03	Die Mitte Kanton Zug				Parteistimmen: 3'474 Sitze: 1
	Iten Fabio	gewählt	1'386	42.48 %	
	Müller Michèle		754	23.11 %	
	Buzzi Mattias		622	19.06 %	
	Schelbert-Arnold Esther		501	15.35 %	







Liste	Name	gewählt	Stimmen	Anteil	
05	FDP				Parteistimmen: 3'724 Sitze: 1
	Arnold Jost	gewählt	1'489	44.45 %	
	Biermann Colin		1'102	32.90 %	
	Hodel Sussi		759	22.66 %	

Liste	Name	gewählt	Stimmen	Anteil	
06	GLP – Grünliberale Partei				Parteistimmen: 1'183 Sitze: 1
	Iten Klemens	gewählt	528	46.11 %	
	Weiss Raphael		372	32.49 %	
	Weber Kim Leandra		245	21.40 %	

Liste	Name	gewählt	Stimmen	Anteil	
07	SP Kanton Zug (SP, JUSO, SP-Frauen, SP60+)				Parteistimmen: 2'248 Sitze: 1
	Iten Beat	gewählt	961	44.49 %	
	Thürlemann Marius		714	33.06 %	
	Pegoraro Miriam		285	13.19 %	
	Reichen Yannick		200	9.26 %	

Liste	Name	gewählt	Stimmen	Anteil	
08	SVP Schweizerische Volkspartei				Parteistimmen: 4'442 Sitze: 2
	Werner Thomas	gewählt	1'765	41.75 %	
	Monney-Rogenmoser Esther	gewählt	1'140	26.96 %	
	Müller Roland		671	15.87 %	
	Bachmann Sepp		652	15.42 %	

Kantonsratswahl vom 2. Oktober 2022

Nr	Listenbezeichnung	Stimmen	Anteil		Sitze
08	SVP Schweizerische Volkspartei	4'442	27.37 %		2
05	FDP	3'724	22.94 %		1
03	Die Mitte Kanton Zug	3'474	21.40 %		1
07	SP Kanton Zug (SP, JUSO, SP-Frauen, SP60+)	2'248	13.85 %		1
06	GLP – Grünliberale Partei	1'183	7.29 %		1
01	Alternative – die Grünen (ALG), CSP, Junge Alternative	1'160	7.15 %		
		16'231			6

Kantonsratswahl vom 2. Oktober 2022

Stimmenherkunft inkl. Kumulierungen und Panaschierungen

Liste: 01 Alternative – die Grünen (ALG), CSP, Junge Alternative											Sitze: 0	
Stimmen haben erhalten		Total Stimmen			Stimmen aus veränderten Wahlzetteln der einzelnen Listen							
K'Nr	Kandidaten	Gesamt	UnverWZ	VeränWZ	ALG	Die Mitte	FDP	GLP	SP	SVP	Leer	
01.01	Gubser Trix	413	160	253	76	26	7	11	39	8	86	
01.02	Ryser Beat	340	160	180	52	9	8	12	12	4	83	
01.03	Gubser Fabian	199	80	119	31	9	1	8	10	6	54	
01.04	Durisch Antonia Martina	194	80	114	29	4	8	7	13	3	50	
Total: Kandidatenstimmen		1'146	480	666	188	48	24	38	74	21	273	
+ Zusatzstimmen		14	0	14	14							
= Parteistimmen		1'160	480	680	202	48	24	38	74	21	273	

WoP=Wahlzettel ohne Parteibezeichnung

Liste: 03 Die Mitte Kanton Zug											Sitze: 1	
Stimmen haben erhalten		Total Stimmen			Stimmen aus veränderten Wahlzetteln der einzelnen Listen							
K'Nr	Kandidaten	Gesamt	UnverWZ	VeränWZ	ALG	Die Mitte	FDP	GLP	SP	SVP	Leer	
03.01	Buzzi Mattias	622	182	440	4	218	31	19	24	34	110	
03.02	Iten Fabio	1'386	364	1'022	7	464	107	37	16	105	286	
03.03	Müller Michéle	754	364	390	3	187	35	9	9	36	111	
03.04	Schelbert-Arnold Esther	501	182	319	2	168	23	15	8	19	84	
Total: Kandidatenstimmen		3'263	1'092	2'171	16	1'037	196	80	57	194	591	
+ Zusatzstimmen		211	0	211		211						
= Parteistimmen		3'474	1'092	2'382	16	1'248	196	80	57	194	591	

WoP=Wahlzettel ohne Parteibezeichnung

Liste: 05 FDP											Sitze: 1	
Stimmen haben erhalten		Total Stimmen			Stimmen aus veränderten Wahlzetteln der einzelnen Listen							
K'Nr	Kandidaten	Gesamt	UnverWZ	VeränWZ	ALG	Die Mitte	FDP	GLP	SP	SVP	Leer	
05.01	Arnold Jost	1'489	416	1'073		110	407	21	17	212	306	
05.02	Hodel Sussi	759	416	343	5	35	154	8	7	24	110	
05.03	Biermann Colin	1'102	416	686	5	99	280	30	18	55	199	
Total: Kandidatenstimmen		3'350	1'248	2'102	10	244	841	59	42	291	615	
+ Zusatzstimmen		374	0	374			374					
= Parteistimmen		3'724	1'248	2'476	10	244	1'215	59	42	291	615	

WoP=Wahlzettel ohne Parteibezeichnung

Liste: 06 GLP – Grünliberale Partei											Sitze: 1	
Stimmen haben erhalten		Total Stimmen			Stimmen aus veränderten Wahlzetteln der einzelnen Listen							
K'Nr	Kandidaten	Gesamt	UnverWZ	VeränWZ	ALG	Die Mitte	FDP	GLP	SP	SVP	Leer	
06.01	Iten Klemens	528	134	394	10	50	40	107	30	4	153	
06.02	Weiss Raphael	372	134	238	10	19	21	90	9	7	82	
06.03	Weber Kim Leandra	245	134	111	9	10	6	34	9	1	42	
Total: Kandidatenstimmen		1'145	402	743	29	79	67	231	48	12	277	
+ Zusatzstimmen		38	0	38				38				
= Parteistimmen		1'183	402	781	29	79	67	269	48	12	277	

WoP=Wahlzettel ohne Parteibezeichnung

Liste: 07 SP Kanton Zug (SP, JUSO, SP-Frauen, SP60+)											Sitze: 1	
Stimmen haben erhalten		Total Stimmen			Stimmen aus veränderten Wahlzetteln der einzelnen Listen							
K'Nr	Kandidaten	Gesamt	UnverWZ	VeränWZ	ALG	Die Mitte	FDP	GLP	SP	SVP	Leer	
07.01	Thürlemann Marius	714	244	470	38	46	23	26	174	26	137	
07.02	Iten Beat	961	244	717	29	143	94	29	148	67	207	
07.03	Pegoraro Miriam	285	122	163	9	10	7	4	73	10	50	
07.04	Reichen Yannick	200	122	78	5	5	3	6	30	2	27	
Total: Kandidatenstimmen		2'160	732	1'428	81	204	127	65	425	105	421	
+ Zusatzstimmen		88	0	88					88			
= Parteistimmen		2'248	732	1'516	81	204	127	65	513	105	421	

Kantonsratswahl vom 2. Oktober 2022

Stimmenherkunft inkl. Kumulierungen und Panaschierungen

WoP=Wahlzettel ohne Parteibezeichnung

Liste: 08 SVP Schweizerische Volkspartei											Sitze: 2	
Stimmen haben erhalten		Total Stimmen			Stimmen aus veränderten Wahlzetteln der einzelnen Listen							
K'Nr	Kandidaten	Gesamt	UnverWZ	VeränWZ	ALG	Die Mitte	FDP	GLP	SP	SVP	Leer	
08.01	Werner Thomas *	1'765	722	1'043	3	112	108	5	10	477	328	
08.02	Monney-Rogenmoser Esther *	1'140	722	418		27	35	1	3	223	129	
08.03	Bachmann Sepp	652	361	291	1	19	24	1	2	167	77	
08.04	Müller Roland	671	361	310		23	22	4	1	126	134	
Total: Kandidatenstimmen		4'228	2'166	2'062	4	181	189	11	16	993	668	
+ Zusatzstimmen		214	0	214						214		
= Parteistimmen		4'442	2'166	2'276	4	181	189	11	16	1'207	668	

WoP=Wahlzettel ohne Parteibezeichnung

Liste: 99 Leere Liste	
Leere Stimmen aus WZ ohne Parteibezeichnung	419

Protokoll der Kantonsratswahl vom 2. Oktober 2022

Statistische Angaben:

	Total
Total Stimmberechtigte:	3'028
Total gültig eingegangene Stimmrechtsausweise:	1'622
<hr/> Eingegangene Wahlzettel (=Wählende):	1'583
<i>In Abzug kommen:</i>	
- Leere Wahlzettel:	0
- Ungültige Wahlzettel:	43
<hr/> Es verbleiben als gültige Wahlzettel:	1'540
Unveränderte Wahlzettel:	687
Veränderte Wahlzettel mit Parteibezeichnung:	651
Unveränderte Wahlzettel ohne Parteibezeichnung:	202
<hr/> Wahlbeteiligung:	52.28 %

Protokoll der Kantonsratswahl vom 2. Oktober 2022

Kandidaten- und Parteiergebnisse

Liste Nr.	01	Bezeichnung	Alternative – die Grünen (ALG), CSP, Junge Alternative				
Sitze	0	Kandidatenstimmen	471	Zusatzstimmen	3	Parteistimmen	474

nicht gewählt:

			Stimmen
1.	01.01	Aeppli Marianne, 1966, Primarlehrerin, Menzingen	345
2.	01.02	Staub Hedy, 1954, Hausfrau, Menzingen	126

Liste Nr.	03	Bezeichnung	Die Mitte Kanton Zug				
Sitze	1	Kandidatenstimmen	1'156	Zusatzstimmen	21	Parteistimmen	1'177

gewählt:

			Stimmen
1.	03.01	Leuenberger Simon, 1998, Abteilungsleiter öff. Verwaltung und Stv. Gemeindeschreiber, Menzingen	463

nicht gewählt:

			Stimmen
1.	03.03	Amgwerd Marcel, 1977, eidg. dipl. Elektroinstallateur, Finstersee	373
2.	03.02	Wehrli Catherine, 1968, Abteilungsleiterin Soziales und Gesundheit, Gemeinde, Menzingen	320

Liste Nr.	05	Bezeichnung	FDP				
Sitze	1	Kandidatenstimmen	929	Zusatzstimmen	14	Parteistimmen	943

gewählt:

			Stimmen
1.	05.01	Magnusson Tom, 1973, Jurist, Risk Manager, Edlibach (bisher)	741

nicht gewählt:

			Stimmen
1.	05.02	Schmid Jürg, 1956, Unternehmer, Menzingen	188

Liste Nr.	06	Bezeichnung	GLP – Grünliberale Partei				
Sitze	0	Kandidatenstimmen	237	Zusatzstimmen	2	Parteistimmen	239

nicht gewählt:

			Stimmen
1.	06.01	Tanner Daniel, 1998, Student Pharmazie Uni Basel, Edlibach	120
2.	06.02	Zraggen Patrick, 1970, pat. Ingenieur-Geometer, Menzingen	117

Liste Nr.	07	Bezeichnung	SP Kanton Zug (SP, JUSO, SP-Frauen, SP60+)				
Sitze	0	Kandidatenstimmen	158	Zusatzstimmen	3	Parteistimmen	161

nicht gewählt:

			Stimmen
1.	07.01	Wolleb Tanja, 1976, Gewerkschaftssekretärin, dipl. Pflegefachfrau HF, Menzingen	75
2.	07.03	Leiser Arlette, 1967, Fachangestellte Gesundheit, Menzingen	48
3.	07.02	Schiltsky Heiko, 1982, Informatiker, Neuägeri	35

Liste Nr.	08	Bezeichnung	SVP Schweizerische Volkspartei				
Sitze	1	Kandidatenstimmen	1'567	Zusatzstimmen	14	Parteistimmen	1'581

gewählt:



			Stimmen
1.	08.01	Nussbaumer Karl, 1964, Geschäftsführer, Menzingen (bisher)	1'171




nicht gewählt:



			Stimmen
1.	08.02	Scheiber Roman, 1976, Schulhausabwart, Menzingen	396



Liste Nr.	99	Bezeichnung	Wahlzettel ohne Parteibezeichnung			Total leere Stimmen	45
------------------	----	--------------------	-----------------------------------	--	--	----------------------------	----




Protokoll der Kantonsratswahl vom 2. Oktober 2022



Liste	Name	gewählt	Stimmen	Anteil	
01	Alternative – die Grünen (ALG), CSP, Junge Alternative				Parteistimmen: 474 Sitze: 0
	Aepli Marianne		345	73.25 %	
	Staub Hedy		126	26.75 %	

Liste	Name	gewählt	Stimmen	Anteil	
03	Die Mitte Kanton Zug				Parteistimmen: 1'177 Sitze: 1
	Leuenberger Simon	gewählt	463	40.05 %	
	Amgwerd Marcel		373	32.27 %	
	Wehrli Catherine		320	27.68 %	







Liste	Name	gewählt	Stimmen	Anteil	
05	FDP				Parteistimmen: 943 Sitze: 1
	Magnusson Tom	gewählt	741	79.76 %	
	Schmid Jürg		188	20.24 %	

Liste	Name	gewählt	Stimmen	Anteil	
06	GLP – Grünliberale Partei				Parteistimmen: 239 Sitze: 0
	Tanner Daniel		120	50.63 %	
	Zraggen Patrick		117	49.37 %	

Liste	Name	gewählt	Stimmen	Anteil	
07	SP Kanton Zug (SP, JUSO, SP-Frauen, SP60+)				Parteistimmen: 161 Sitze: 0
	Wolleb Tanja		75	47.47 %	
	Leiser Arlette		48	30.38 %	
	Schiltky Heiko		35	22.15 %	

Liste	Name	gewählt	Stimmen	Anteil	
08	SVP Schweizerische Volkspartei				Parteistimmen: 1'581 Sitze: 1
	Nussbaumer Karl	gewählt	1'171	74.73 %	
	Scheiber Roman		396	25.27 %	

Kantonsratswahl vom 2. Oktober 2022

Nr	Listenbezeichnung	Stimmen	Anteil		Sitze
08	SVP Schweizerische Volkspartei	1'581	34.56 %		1
03	Die Mitte Kanton Zug	1'177	25.73 %		1
05	FDP	943	20.61 %		1
01	Alternative – die Grünen (ALG), CSP, Junge Alternative	474	10.36 %		
06	GLP – Grünliberale Partei	239	5.22 %		
07	SP Kanton Zug (SP, JUSO, SP- Frauen, SP60+)	161	3.52 %		
		4'575			3

Kantonsratswahl vom 2. Oktober 2022

Stimmenherkunft inkl. Kumulierungen und Panaschierungen

Liste: 01 Alternative – die Grünen (ALG), CSP, Junge Alternative											Sitze: 0
Stimmen haben erhalten		Total Stimmen			Stimmen aus veränderten Wahlzetteln der einzelnen Listen						
K'Nr	Kandidaten	Gesamt	UnverWZ	VeränWZ	ALG	Die Mitte	FDP	GLP	SP	SVP	Leer
01.01	Aeppli Marianne	345	194	151	69	21	5	19	3	4	30
01.02	Staub Hedy	126	97	29	8	5	4	1		1	10
Total:	Kandidatenstimmen	471	291	180	77	26	9	20	3	5	40
	+ Zusatzstimmen	3	0	3	3						
	= Parteistimmen	474	291	183	80	26	9	20	3	5	40

WoP=Wahlzettel ohne Parteibezeichnung

Liste: 03 Die Mitte Kanton Zug											Sitze: 1
Stimmen haben erhalten		Total Stimmen			Stimmen aus veränderten Wahlzetteln der einzelnen Listen						
K'Nr	Kandidaten	Gesamt	UnverWZ	VeränWZ	ALG	Die Mitte	FDP	GLP	SP	SVP	Leer
03.01	Leuenberger Simon	463	123	340	10	166	24	2	4	63	71
03.02	Wehrli Catherine	320	123	197	6	115	10	3	1	14	48
03.03	Amgwerd Marcel	373	123	250	7	94	13	14	2	54	66
Total:	Kandidatenstimmen	1'156	369	787	23	375	47	19	7	131	185
	+ Zusatzstimmen	21	0	21		21					
	= Parteistimmen	1'177	369	808	23	396	47	19	7	131	185

WoP=Wahlzettel ohne Parteibezeichnung

Liste: 05 FDP											Sitze: 1
Stimmen haben erhalten		Total Stimmen			Stimmen aus veränderten Wahlzetteln der einzelnen Listen						
K'Nr	Kandidaten	Gesamt	UnverWZ	VeränWZ	ALG	Die Mitte	FDP	GLP	SP	SVP	Leer
05.01	Magnusson Tom	741	248	493	17	102	157	14	1	100	102
05.02	Schmid Jürg	188	124	64		4	30	7		9	14
Total:	Kandidatenstimmen	929	372	557	17	106	187	21	1	109	116
	+ Zusatzstimmen	14	0	14			14				
	= Parteistimmen	943	372	571	17	106	201	21	1	109	116

WoP=Wahlzettel ohne Parteibezeichnung

Liste: 06 GLP – Grünliberale Partei											Sitze: 0
Stimmen haben erhalten		Total Stimmen			Stimmen aus veränderten Wahlzetteln der einzelnen Listen						
K'Nr	Kandidaten	Gesamt	UnverWZ	VeränWZ	ALG	Die Mitte	FDP	GLP	SP	SVP	Leer
06.01	Tanner Daniel	120	54	66	10	2	3	26	2		23
06.02	Zraggen Patrick	117	27	90	5	10	11	34	2	5	23
Total:	Kandidatenstimmen	237	81	156	15	12	14	60	4	5	46
	+ Zusatzstimmen	2	0	2				2			
	= Parteistimmen	239	81	158	15	12	14	62	4	5	46

WoP=Wahlzettel ohne Parteibezeichnung

Liste: 07 SP Kanton Zug (SP, JUSO, SP-Frauen, SP60+)											Sitze: 0
Stimmen haben erhalten		Total Stimmen			Stimmen aus veränderten Wahlzetteln der einzelnen Listen						
K'Nr	Kandidaten	Gesamt	UnverWZ	VeränWZ	ALG	Die Mitte	FDP	GLP	SP	SVP	Leer
07.01	Wolleb Tanja	75	19	56	6	2	1	3	27	1	16
07.02	Schiltsky Heiko	35	19	16	1		1		9		5
07.03	Leiser Arlette	48	19	29	3	3	1		10	3	9
Total:	Kandidatenstimmen	158	57	101	10	5	3	3	46	4	30
	+ Zusatzstimmen	3	0	3					3		
	= Parteistimmen	161	57	104	10	5	3	3	49	4	30

WoP=Wahlzettel ohne Parteibezeichnung

Kantonsratswahl vom 2. Oktober 2022

Stimmenherkunft inkl. Kumulierungen und Panaschierungen

Liste: 08 SVP Schweizerische Volkspartei											Sitze: 1
Stimmen haben erhalten		Total Stimmen			Stimmen aus veränderten Wahlzetteln der einzelnen Listen						
K'Nr	Kandidaten	Gesamt	UnverWZ	VeränWZ	ALG	Die Mitte	FDP	GLP	SP	SVP	Leer
08.01	Nussbaumer Karl	1'171	594	577	1	103	48	4	4	302	115
08.02	Scheiber Roman	396	297	99	1	3	5		1	60	29
Total:	Kandidatenstimmen	1'567	891	676	2	106	53	4	5	362	144
	+ Zusatzstimmen	14	0	14						14	
	= Parteistimmen	1'581	891	690	2	106	53	4	5	376	144

WoP=Wahlzettel ohne Parteibezeichnung

Liste: 99 Leere Liste	
Leere Stimmen aus WZ ohne Parteibezeichnung	45

Protokoll der Kantonsratswahl vom 2. Oktober 2022

Statistische Angaben:

	Total
Total Stimmberechtigte:	14'332
Total gültig eingegangene Stimmrechtsausweise:	6'356
<hr/> Eingegangene Wahlzettel (=Wählende):	6'001
<i>In Abzug kommen:</i>	
- Leere Wahlzettel:	16
- Ungültige Wahlzettel:	156
<hr/> Es verbleiben als gültige Wahlzettel:	5'829
Unveränderte Wahlzettel:	2'029
Veränderte Wahlzettel mit Parteibezeichnung:	2'796
Unveränderte Wahlzettel ohne Parteibezeichnung:	1'004
<hr/> Wahlbeteiligung:	41.87 %

Protokoll der Kantonsratswahl vom 2. Oktober 2022

Kandidaten- und Parteiergebnisse

Liste Nr.	01	Bezeichnung	Alternative – die Grünen (ALG), CSP, Junge Alternative				
Sitze	2	Kandidatenstimmen	9'898	Zusatzstimmen	385	Parteistimmen	10'283

gewählt:

			Stimmen
1.	01.01	Lustenberger Andreas, 1986, Mitglied Geschäftsleitung Hilfswerk, Geograph MSc, Kaufmann, Baar (bisher)	2'318
2.	01.02	Egger Ivo, 1984, Umweltingenieur, Projektleiter, Baar (bisher)	1'590

nicht gewählt:

			Stimmen
1.	01.03	Raud Malena, 2001, Laborantin EFZ, Fachrichtung Chemie, Baar	1'133
2.	01.05	Erni Florian, 1987, Sekundar-Lehrperson, Unternehmer, Allenwinden	977
3.	01.04	Glärner-Polyakova Mariana, 1968, Leiterin Kindertagesstätte, Prüfungsexpertin, Baar	857
4.	01.08	Uster Simon, 1998, Jus-Student, Kaufmann, Baar	795
5.	01.07	Moczko Anja, 1994, Assistenzärztin Pädiatrie, Baar	602
6.	01.09	Yener Gurbetelli, 1998, Studentin, Wirtschaftsingenieurin, Konstrukteurin EFZ, Baar	574
7.	01.06	Binkert Evi, 1960, Primarlehrerin, Baar	544
8.	01.10	Hanke Vivienne, 1999, Laborantin EFZ, Fachrichtung Biologie, Baar	508

Liste Nr.	03	Bezeichnung	Die Mitte Kanton Zug				
Sitze	3	Kandidatenstimmen	18'043	Zusatzstimmen	1'151	Parteistimmen	19'194

gewählt:

			Stimmen
1.	03.01	Andermatt Pirmin, 1966, Betriebsökonom FH, Baar (bisher)	2'360
2.	03.03	Schmid-Häseli Barbara, 1980, lic. phil. I, Baar (bisher)	1'743
3.	03.02	Arnold-Herrmann Mirjam, 1988, Rechtsanwältin, Baar (bisher)	1'658

nicht gewählt:

			Stimmen
1.	03.06	Gwerder Thomas, 1971, eidg. dipl. Experte Rechnungslegung und Controlling, Baar	1'612
2.	03.11	Müller Roman, 1974, Inhaber und Geschäftsleitung Elektro Müller AG und Elektro Nussbaumer AG, Baar	1'514
3.	03.13	Pfyl-Döbeli Sara, 1974, Primarlehrerin, Schulleiterin, Baar	1'182
4.	03.08	Hotz Vital, 1975, Automobiliagnostiker, eidg. dipl. Automobilkaufmann, Baar	1'179
5.	03.05	Bühlmann Janine, 1997, BSc Physiotherapie i.A., Baar	1'019
6.	03.04	Abramovic Ivan, 1992, Chemie MSc ETH, Baar	1'006
7.	03.10	Knüsel Christine, 1983, BSc Betriebsökonomie, Baar	952
8.	03.14	Roschi Fabienne, 1988, Betriebswirtschafterin HF, Primarlehrerin, Baar	816
9.	03.07	Hettinger Alain, 1979, Hôtelier-Restaurateur HF, Baar	814
10.	03.09	Imbach Thomas, 1973, Manager, Baar	775
11.	03.12	Pernollet Yann, 1995, Maurer EFZ, Zeichner Fachrichtung Architektur EFZ, Baar	718
12.	03.15	Berner Simon, 1986, Koch, Diplom Hotelier-Gastronom HF, Baar	695

Liste Nr.	04	Bezeichnung	Evangelische Volkspartei (EVP)				
Sitze	0	Kandidatenstimmen	534	Zusatzstimmen	417	Parteistimmen	951

nicht gewählt:

			Stimmen
1.	04.02	Baumgartner Ines, 1964, Physiotherapeutin, Baar	295
2.	04.01	Baumgartner Markus, 1965, Kommunikationsberater, Baar	239

Protokoll der Kantonsratswahl vom 2. Oktober 2022

Kandidaten- und Parteiergebnisse

Liste Nr.	05	Bezeichnung	FDP				
Sitze	3	Kandidatenstimmen	15'498	Zusatzstimmen	944	Parteistimmen	16'442

gewählt:

			Stimmen
1.	05.02	Arnold Michael, 1987, M.A. HSG, dipl. Wirtschaftsprüfer, Unternehmer, Baar (bisher)	2'919
2.	05.01	Andermatt Urs, 1969, dipl. Ing. HTL, Baar (bisher)	2'681
3.	05.05	Bürgler Karl, 1977, dipl. Bauingenieur FH/SIA, Baar	2'305

nicht gewählt:

			Stimmen
1.	05.06	Gustafson Mark, 1980, lic. oec. publ., Unternehmer, Baar	1'929
2.	05.03	Binzegger Daniel, 1964, CEO, Baar	1'525
3.	05.04	Blattmann Jan, 1995, Steuerberater, Baar	1'480
4.	05.07	Bischofberger Kevin, 1990, Consultant Corporate Finance, Betriebswirtschafter, Baar	1'025
5.	05.08	Hotz Fabienne, 2001, Grafikerin, Baar	931
6.	05.09	Leutenegger Reto, 1980, Unternehmer, Baar	703

Liste Nr.	06	Bezeichnung	GLP – Grünliberale Partei				
Sitze	1	Kandidatenstimmen	5'795	Zusatzstimmen	250	Parteistimmen	6'045

gewählt:

			Stimmen
1.	06.01	Zimmermann Martin, 1978, Geschäftsführer Informatikberatung, Baar (bisher)	1'481

nicht gewählt:

			Stimmen
1.	06.02	Kühl Thomas, 1982, PhD Biologie, Public Affairs Manager, Zug	807
2.	06.03	Bilge Silvia, 1976, MAS Bildungsmanagement, Lehrperson, Zug	802
3.	06.04	Kiwic Pascal, 1982, Dr. sc ETH Zürich, Leiter Innovation, Neuheim	746
4.	06.08	Trinkler Fabian, 1989, Geschäftsführer E-Mobilität-Startup, Baar	665
5.	06.07	Marti Robert, 1997, B.A. Betriebswirtschaft HSG, Oberwil b. Zug	529
6.	06.05	Tvedt Arne, 1954, Beratung finanzielle Restrukturierung, Baar	451
7.	06.06	Kottelat Schloesing Michèle, 1953, Business Angel, Unternehmerin, Zug	314

Liste Nr.	07	Bezeichnung	SP Kanton Zug (SP, JUSO, SP-Frauen, SP60+)				
Sitze	2	Kandidatenstimmen	9'180	Zusatzstimmen	699	Parteistimmen	9'879

gewählt:

			Stimmen
1.	07.03	Liniger Isabel, 1995, Juristin (MLaw), Doktorandin, Baar (bisher)	1'771
2.	07.01	Yener Ronahi, 2000, Kauffrau, Wirtschaftsstudentin HSG, Baar (bisher)	1'596

nicht gewählt:

			Stimmen
1.	07.02	Gössi Alois, 1959, eidg. dipl. Wirtschaftsinformatiker, Baar (bisher)	1'489
2.	07.05	Billing Gaby, 1958, Management in der Erwachsenenbildung, Galeristin, Baar	1'052
3.	07.04	Kalauz Michel, 1986, Betriebsökonom, Wertschriften Spezialist, Baar	921
4.	07.07	Andermatt-Güntensperger Verena, 1968, Siebdruckerin, eidg. dipl. Berufsschullehrerin, Baar	636
5.	07.09	Krause Amélie, 2003, Pflegehelferin SRK, Baar	513
6.	07.06	Schönknecht Daniel, 1994, Sozialberater, Baar	471
7.	07.10	Suter Nina, 1987, Geschäftsführerin, UX Consultant, Baar	421
8.	07.08	Malaschkewitsch Ivan, 1984, Sales Director Grosskunden, Baar	310

Protokoll der Kantonsratswahl vom 2. Oktober 2022

Kandidaten- und Parteiergebnisse

Liste Nr.	08	Bezeichnung	SVP Schweizerische Volkspartei				
Sitze	4	Kandidatenstimmen	18'926	Zusatzstimmen	1'466	Parteistimmen	20'392

gewählt:











			Stimmen
1.	08.03	Küng Hans, 1990, eidg. Marketing-Verkaufsfachmann, Baar (bisher)	3'449
2.	08.02	Riboni Michael, 1984, MLaw, Jurist, Baar (bisher)	2'941
3.	08.01	Wandfluh Oliver, 1969, Wirtschaftsinformatiker, Baar (bisher)	2'758
4.	08.04	Rogger Adrian, 1983, eidg. dipl. Wirtschaftsinformatiker HF, Baar	2'376
















nicht gewählt:



			Stimmen
1.	08.05	Büttel Kathi, 1993, kaufmännische Angestellte, Baar	1'925
2.	08.06	Schicker Emanuel, 1989, Gastronom, Unternehmer, Baar	1'913
3.	08.07	Hug Malaika, 1980, Fachfrau in Finanz- und Rechnungswesen mit eidg. FA, Baar	1'312
4.	08.08	Affentranger Lars, 1994, Polizist, Baar	1'244
5.	08.09	Keiser Fränzi, 1964, Kleinkinderzieherin, Sozialpädagogin, Baar	1'008

Liste Nr.	99	Bezeichnung	Wahlzettel ohne Parteibezeichnung	Total leere Stimmen	4'249
------------------	----	--------------------	-----------------------------------	----------------------------	-------










Protokoll der Kantonsratswahl vom 2. Oktober 2022









Liste	Name	gewählt	Stimmen	Anteil	
01	Alternative – die Grünen (ALG), CSP, Junge Alternative				Parteistimmen: 10'283 Sitze: 2
	Lustenberger Andreas	gewählt	2'318	23.42 %	
	Egger Ivo	gewählt	1'590	16.06 %	
	Raud Malena		1'133	11.45 %	
	Erni Florian		977	9.87 %	
	Glärner-Polyakova Mariana		857	8.66 %	
	Uster Simon		795	8.03 %	
	Moczko Anja		602	6.08 %	
	Yener Gurbetelli		574	5.80 %	
	Binkert Evi		544	5.50 %	
	Hanke Vivienne		508	5.13 %	











Liste	Name	gewählt	Stimmen	Anteil	
03	Die Mitte Kanton Zug				Parteistimmen: 19'194 Sitze: 3
	Andermatt Pirmin	gewählt	2'360	13.08 %	
	Schmid-Häseli Barbara	gewählt	1'743	9.66 %	
	Arnold-Herrmann Mirjam	gewählt	1'658	9.19 %	
	Gwerder Thomas		1'612	8.93 %	
	Müller Roman		1'514	8.39 %	
	Pfyl-Döbeli Sara		1'182	6.55 %	
	Hotz Vital		1'179	6.53 %	
	Bühlmann Janine		1'019	5.65 %	
	Abramovic Ivan		1'006	5.58 %	
	Knüsel Christine		952	5.28 %	
	Roschi Fabienne		816	4.52 %	
	Hettinger Alain		814	4.51 %	
	Imbach Thomas		775	4.30 %	
	Pernollet Yann		718	3.98 %	
	Berner Simon		695	3.85 %	

Liste	Name	gewählt	Stimmen	Anteil	
04	Evangelische Volkspartei (EVP)				Parteistimmen: 951 Sitze: 0
	Baumgartner Ines		295	55.24 %	
	Baumgartner Markus		239	44.76 %	










Protokoll der Kantonsratswahl vom 2. Oktober 2022

Liste	Name	gewählt	Stimmen	Anteil	
05	FDP				Parteistimmen: 16'442 Sitze: 3
	Arnold Michael	gewählt	2'919	18.83 %	
	Andermatt Urs	gewählt	2'681	17.30 %	
	Bürgler Karl	gewählt	2'305	14.87 %	
	Gustafson Mark		1'929	12.45 %	
	Binzegger Daniel		1'525	9.84 %	
	Blattmann Jan		1'480	9.55 %	
	Bischofberger Kevin		1'025	6.61 %	
	Hotz Fabienne		931	6.01 %	
	Leutenegger Reto		703	4.54 %	








Liste	Name	gewählt	Stimmen	Anteil	
06	GLP – Grünliberale Partei				Parteistimmen: 6'045 Sitze: 1
	Zimmermann Martin	gewählt	1'481	25.56 %	
	Kühl Thomas		807	13.93 %	
	Bilge Silvia		802	13.84 %	
	Kiwic Pascal		746	12.87 %	
	Trinkler Fabian		665	11.48 %	
	Marti Robert		529	9.13 %	
	Tvedt Arne		451	7.78 %	
	Kottelat Schloesing Michèle		314	5.42 %	

Liste	Name	gewählt	Stimmen	Anteil	
07	SP Kanton Zug (SP, JUSO, SP-Frauen, SP60+)				Parteistimmen: 9'879 Sitze: 2
	Liniger Isabel	gewählt	1'771	19.29 %	
	Yener Ronahi	gewählt	1'596	17.39 %	
	Gössli Alois		1'489	16.22 %	
	Billing Gaby		1'052	11.46 %	
	Kalauz Michel		921	10.03 %	
	Andermatt-Güntensperger Verena		636	6.93 %	
	Krause Amélie		513	5.59 %	
	Schönknecht Daniel		471	5.13 %	
	Suter Nina		421	4.59 %	
	Malaschkewitsch Ivan		310	3.38 %	

Protokoll der Kantonsratswahl vom 2. Oktober 2022

Liste	Name	gewählt	Stimmen	Anteil	
08	SVP Schweizerische Volkspartei				Parteistimmen: 20'392 Sitze: 4
	Küng Hans	gewählt	3'449	18.22 %	
	Riboni Michael	gewählt	2'941	15.54 %	
	Wandfluh Oliver	gewählt	2'758	14.57 %	
	Rogger Adrian	gewählt	2'376	12.55 %	
	Büttel Kathi		1'925	10.17 %	
	Schicker Emanuel		1'913	10.11 %	
	Hug Malaika		1'312	6.93 %	
	Affentranger Lars		1'244	6.57 %	
	Keiser Fränzi		1'008	5.33 %	

Kantonsratswahl vom 2. Oktober 2022

Nr	Listenbezeichnung	Stimmen	Anteil		Sitze
08	SVP Schweizerische Volkspartei	20'392	24.51 %		4
03	Die Mitte Kanton Zug	19'194	23.07 %		3
05	FDP	16'442	19.77 %		3
01	Alternative – die Grünen (ALG), CSP, Junge Alternative	10'283	12.36 %		2
07	SP Kanton Zug (SP, JUSO, SP- Frauen, SP60+)	9'879	11.88 %		2
06	GLP – Grünliberale Partei	6'045	7.27 %		1
04	Evangelische Volkspartei (EVP)	951	1.14 %		
		83'186			15

Kantonsratswahl vom 2. Oktober 2022

Stimmenherkunft inkl. Kumulierungen und Panaschierungen

Liste: 01 Alternative – die Grünen (ALG), CSP, Junge Alternative											Sitze: 2	
Stimmen haben erhalten		Total Stimmen			Stimmen aus veränderten Wahlzetteln der einzelnen Listen							
K'Nr	Kandidaten	Gesamt	UnverWZ	VeränWZ	ALG	Die Mitte	EVP	FDP	GLP	SP	SVP	
01.01	Lustenberger Andreas *	2'318	488	1'830	554	248	41	85	126	220	45	
01.02	Egger Ivo *	1'590	488	1'102	461	106	21	36	81	105	14	
01.03	Raud Malena	1'133	488	645	334	30	10	15	29	62	5	
01.04	Glarner-Polyakova Mariana	857	488	369	250	6	4	3	10	35		
01.05	Erni Florian	977	488	489	271	32	12	2	15	27	2	
01.06	Binkert Evi	544	244	300	139	34	16	5	6	38	2	
01.07	Moczko Anja	602	244	358	190	14	6	6	13	42	2	
01.08	Uster Simon	795	244	551	243	37	7	27	29	61	13	
01.09	Yener Gurbetelli	574	244	330	145	12	5	5	9	46	3	
01.10	Hanke Vivienne	508	244	264	142	9	12	8	9	12	2	
Total:	Kandidatenstimmen	9'898	3'660	6'238	2'729	528	134	192	327	648	88	
	+ Zusatzstimmen	385	0	385	385							
	= Parteistimmen	10'283	3'660	6'623	3'114	528	134	192	327	648	88	
K'Nr	Kandidaten	Gesamt	UnverWZ	VeränWZ	Leer							
01.01	Lustenberger Andreas *	2'318	488	1'830	511							
01.02	Egger Ivo *	1'590	488	1'102	278							
01.03	Raud Malena	1'133	488	645	160							
01.04	Glarner-Polyakova Mariana	857	488	369	61							
01.05	Erni Florian	977	488	489	128							
01.06	Binkert Evi	544	244	300	60							
01.07	Moczko Anja	602	244	358	85							
01.08	Uster Simon	795	244	551	134							
01.09	Yener Gurbetelli	574	244	330	105							
01.10	Hanke Vivienne	508	244	264	70							
Total:	Kandidatenstimmen	9'898	3'660	6'238	1'592							
	+ Zusatzstimmen	385	0	385								
	= Parteistimmen	10'283	3'660	6'623	1'592							

WoP=Wahlzettel ohne Parteibezeichnung

Liste: 03 Die Mitte Kanton Zug											Sitze: 3	
Stimmen haben erhalten		Total Stimmen			Stimmen aus veränderten Wahlzetteln der einzelnen Listen							
K'Nr	Kandidaten	Gesamt	UnverWZ	VeränWZ	ALG	Die Mitte	EVP	FDP	GLP	SP	SVP	
03.01	Andermatt Pirmin *	2'360	364	1'996	46	752	24	276	59	44	277	
03.02	Arnold-Herrmann Mirjam *	1'658	364	1'294	30	693	10	109	60	32	99	
03.03	Schmid-Häseli Barbara *	1'743	364	1'379	46	720	14	137	59	43	107	
03.04	Abramovic Ivan	1'006	364	642	14	354	7	53	29	14	23	
03.05	Bühlmann Janine	1'019	364	655	19	352	8	33	29	19	35	
03.06	Gwerder Thomas	1'612	364	1'248	17	628	14	163	34	16	180	
03.07	Hettinger Alain	814	364	450	9	311	5	22	8	10	20	
03.08	Hotz Vital	1'179	364	815	4	449	13	94	17	10	63	
03.09	Imbach Thomas	775	364	411	12	261	10	21	9	7	17	
03.10	Knüsel Christine	952	364	588	14	398	4	43	22	2	19	
03.11	Müller Roman	1'514	364	1'150	18	548	12	151	35	18	145	
03.12	Pernollet Yann	718	364	354	5	228	2	16	11	5	7	
03.13	Pfyl-Döbeli Sara	1'182	364	818	42	443	9	52	39	31	30	
03.14	Roschi Fabienne	816	364	452	14	285	4	26	19	9	14	
03.15	Berner Simon	695	364	331	3	219	3	6	17	5	12	
Total:	Kandidatenstimmen	18'043	5'460	12'583	293	6'641	139	1'202	447	265	1'048	
	+ Zusatzstimmen	1'151	0	1'151		1'151						
	= Parteistimmen	19'194	5'460	13'734	293	7'792	139	1'202	447	265	1'048	

Kantonsratswahl vom 2. Oktober 2022

Stimmenherkunft inkl. Kumulierungen und Panaschierungen

K'Nr	Kandidaten	Gesamt	UnverWZ	VeränWZ	Leer						
03.01	Andermatt Pirmin *	2'360	364	1'996	518						
03.02	Arnold-Herrmann Mirjam *	1'658	364	1'294	261						
03.03	Schmid-Häseli Barbara *	1'743	364	1'379	253						
03.04	Abramovic Ivan	1'006	364	642	148						
03.05	Bühlmann Janine	1'019	364	655	160						
03.06	Gwerder Thomas	1'612	364	1'248	196						
03.07	Hettinger Alain	814	364	450	65						
03.08	Hotz Vital	1'179	364	815	165						
03.09	Imbach Thomas	775	364	411	74						
03.10	Knüsel Christine	952	364	588	86						
03.11	Müller Roman	1'514	364	1'150	223						
03.12	Pernollet Yann	718	364	354	80						
03.13	Pfyl-Döbeli Sara	1'182	364	818	172						
03.14	Roschi Fabienne	816	364	452	81						
03.15	Berner Simon	695	364	331	66						
Total:	Kandidatenstimmen	18'043	5'460	12'583	2'548						
	+ Zusatzstimmen	1'151	0	1'151							
	= Parteistimmen	19'194	5'460	13'734	2'548						

WoP=Wahlzettel ohne Parteibezeichnung

Liste: 04 Evangelische Volkspartei (EVP)											Sitze:	
Stimmen haben erhalten		Total Stimmen			Stimmen aus veränderten Wahlzetteln der einzelnen Listen							
K'Nr	Kandidaten	Gesamt	UnverWZ	VeränWZ	ALG	Die Mitte	EVP	FDP	GLP	SP	SVP	
04.01	Baumgartner Markus	239	13	226	9	26	106	9	10	9	11	
04.02	Baumgartner Ines	295	13	282	20	35	105	4	14	12	15	
Total:	Kandidatenstimmen	534	26	508	29	61	211	13	24	21	26	
	+ Zusatzstimmen	417	169	248			248					
	= Parteistimmen	951	195	756	29	61	459	13	24	21	26	
K'Nr	Kandidaten	Gesamt	UnverWZ	VeränWZ	Leer							
04.01	Baumgartner Markus	239	13	226	46							
04.02	Baumgartner Ines	295	13	282	77							
Total:	Kandidatenstimmen	534	26	508	123							
	+ Zusatzstimmen	417	169	248								
	= Parteistimmen	951	195	756	123							

WoP=Wahlzettel ohne Parteibezeichnung

Liste: 05 FDP											Sitze: 3	
Stimmen haben erhalten		Total Stimmen			Stimmen aus veränderten Wahlzetteln der einzelnen Listen							
K'Nr	Kandidaten	Gesamt	UnverWZ	VeränWZ	ALG	Die Mitte	EVP	FDP	GLP	SP	SVP	
05.01	Andermatt Urs *	2'681	806	1'875	24	263	26	760	84	27	240	
05.02	Arnold Michael *	2'919	806	2'113	9	292	19	839	67	25	379	
05.03	Binzegger Daniel	1'525	806	719	4	41	2	508	12	7	51	
05.04	Blattmann Jan	1'480	806	674	5	28	5	463	7	8	40	
05.05	Bürgler Karl *	2'305	806	1'499	23	211	9	717	55	29	172	
05.06	Gustafson Mark	1'929	806	1'123	9	145	8	606	41	17	74	
05.07	Bischofberger Kevin	1'025	403	622	5	67	2	278	14	18	87	
05.08	Hotz Fabienne	931	403	528	11	83	11	182	26	11	36	
05.09	Leutenegger Reto	703	403	300		30	1	198	10	2	12	
Total:	Kandidatenstimmen	15'498	6'045	9'453	90	1'160	83	4'551	316	144	1'091	
	+ Zusatzstimmen	944	0	944				944				
	= Parteistimmen	16'442	6'045	10'397	90	1'160	83	5'495	316	144	1'091	

Kantonsratswahl vom 2. Oktober 2022

Stimmenherkunft inkl. Kumulierungen und Panaschierungen

K'Nr	Kandidaten	Gesamt	UnverWZ	VeränWZ	Leer						
05.01	Andermatt Urs *	2'681	806	1'875	451						
05.02	Arnold Michael *	2'919	806	2'113	483						
05.03	Binzegger Daniel	1'525	806	719	94						
05.04	Blattmann Jan	1'480	806	674	118						
05.05	Bürgler Karl *	2'305	806	1'499	283						
05.06	Gustafson Mark	1'929	806	1'123	223						
05.07	Bischofberger Kevin	1'025	403	622	151						
05.08	Hotz Fabienne	931	403	528	168						
05.09	Leutenegger Reto	703	403	300	47						
Total:	Kandidatenstimmen	15'498	6'045	9'453	2'018						
	+ Zusatzstimmen	944	0	944							
	= Parteistimmen	16'442	6'045	10'397	2'018						

WoP=Wahlzettel ohne Parteibezeichnung

Liste: 06 GLP – Grünliberale Partei Sitze: 1

Stimmen haben erhalten		Total Stimmen			Stimmen aus veränderten Wahlzetteln der einzelnen Listen						
K'Nr	Kandidaten	Gesamt	UnverWZ	VeränWZ	ALG	Die Mitte	EVP	FDP	GLP	SP	SVP
06.01	Zimmermann Martin *	1'481	338	1'143	86	188	13	125	306	62	46
06.02	Kühl Thomas	807	338	469	34	34	11	28	217	24	7
06.03	Bilge Silvia	802	338	464	27	45	11	17	194	29	5
06.04	Kiwic Pascal	746	338	408	20	23	3	35	202	14	4
06.05	Tvedt Arne	451	338	113	2	3		3	82	3	
06.06	Kottelat Schloesing Michèle	314	169	145	6	9	2	10	68	5	2
06.07	Marti Robert	529	338	191	1	2	1	21	101	1	5
06.08	Trinkler Fabian	665	338	327	28	34	2	22	145	9	10
Total:	Kandidatenstimmen	5'795	2'535	3'260	204	338	43	261	1'315	147	79
	+ Zusatzstimmen	250	0	250					250		
	= Parteistimmen	6'045	2'535	3'510	204	338	43	261	1'565	147	79
K'Nr	Kandidaten	Gesamt	UnverWZ	VeränWZ	Leer						
06.01	Zimmermann Martin *	1'481	338	1'143	317						
06.02	Kühl Thomas	807	338	469	114						
06.03	Bilge Silvia	802	338	464	136						
06.04	Kiwic Pascal	746	338	408	107						
06.05	Tvedt Arne	451	338	113	20						
06.06	Kottelat Schloesing Michèle	314	169	145	43						
06.07	Marti Robert	529	338	191	59						
06.08	Trinkler Fabian	665	338	327	77						
Total:	Kandidatenstimmen	5'795	2'535	3'260	873						
	+ Zusatzstimmen	250	0	250							
	= Parteistimmen	6'045	2'535	3'510	873						

WoP=Wahlzettel ohne Parteibezeichnung

Kantonsratswahl vom 2. Oktober 2022

Stimmenherkunft inkl. Kumulierungen und Panaschierungen

Liste: 07 SP Kanton Zug (SP, JUSO, SP-Frauen, SP60+)											Sitze: 2	
Stimmen haben erhalten		Total Stimmen			Stimmen aus veränderten Wahlzetteln der einzelnen Listen							
K'Nr	Kandidaten	Gesamt	UnverWZ	VeränWZ	ALG	Die Mitte	EVP	FDP	GLP	SP	SVP	
07.01	Yener Ronahi	1'596	444	1'152	181	122	10	39	60	368	18	
07.02	Gössli Alois	1'489	444	1'045	163	139	10	50	61	307	49	
07.03	Liniger Isabel	1'771	444	1'327	222	130	21	58	92	355	27	
07.04	Kalauz Michel	921	444	477	51	18	5	6	23	218	7	
07.05	Billing Gaby	1'052	444	608	95	33	2	21	25	264	3	
07.06	Schönknecht Daniel	471	222	249	20	4	23	4	9	110	4	
07.07	Andermatt-Güntensperger Verena	636	222	414	49	50	3	28	15	152	10	
07.08	Malaschkewitsch Ivan	310	222	88		4		2	2	61	2	
07.09	Krause Amélie	513	222	291	40	12	6	6	10	97	5	
07.10	Suter Nina	421	222	199	9	13	5	4	13	91	4	
Total:	Kandidatenstimmen	9'180	3'330	5'850	830	525	85	218	310	2'023	129	
	+ Zusatzstimmen	699	0	699						699		
	= Parteistimmen	9'879	3'330	6'549	830	525	85	218	310	2'722	129	
K'Nr	Kandidaten	Gesamt	UnverWZ	VeränWZ	Leer							
07.01	Yener Ronahi	1'596	444	1'152	354							
07.02	Gössli Alois	1'489	444	1'045	266							
07.03	Liniger Isabel	1'771	444	1'327	422							
07.04	Kalauz Michel	921	444	477	149							
07.05	Billing Gaby	1'052	444	608	165							
07.06	Schönknecht Daniel	471	222	249	75							
07.07	Andermatt-Güntensperger Verena	636	222	414	107							
07.08	Malaschkewitsch Ivan	310	222	88	17							
07.09	Krause Amélie	513	222	291	115							
07.10	Suter Nina	421	222	199	60							
Total:	Kandidatenstimmen	9'180	3'330	5'850	1'730							
	+ Zusatzstimmen	699	0	699								
	= Parteistimmen	9'879	3'330	6'549	1'730							

WoP=Wahlzettel ohne Parteibezeichnung

Liste: 08 SVP Schweizerische Volkspartei											Sitze: 4	
Stimmen haben erhalten		Total Stimmen			Stimmen aus veränderten Wahlzetteln der einzelnen Listen							
K'Nr	Kandidaten	Gesamt	UnverWZ	VeränWZ	ALG	Die Mitte	EVP	FDP	GLP	SP	SVP	
08.01	Wandfluh Oliver	2'758	1'228	1'530	6	147	15	165	10	9	860	
08.02	Riboni Michael	2'941	1'228	1'713	6	153	22	169	13	3	1'024	
08.03	Küng Hans	3'449	1'228	2'221	9	216	27	285	24	11	1'140	
08.04	Rogger Adrian	2'376	1'228	1'148	3	59	6	69	14	6	811	
08.05	Büttel Kathi	1'925	1'228	697	4	23	10	31			523	
08.06	Schicker Emanuel	1'913	1'228	685		15	9	16	4		536	
08.07	Hug Malaika	1'312	614	698	6	76	6	76	15	9	374	
08.08	Affentranger Lars	1'244	614	630	5	30	10	49	2	4	366	
08.09	Keiser Fränzi	1'008	614	394	6	22	17	9	4	1	249	
Total:	Kandidatenstimmen	18'926	9'210	9'716	45	741	122	869	86	43	5'883	
	+ Zusatzstimmen	1'466	0	1'466							1'466	
	= Parteistimmen	20'392	9'210	11'182	45	741	122	869	86	43	7'349	

Kantonsratswahl vom 2. Oktober 2022

Stimmenherkunft inkl. Kumulierungen und Panaschierungen

K'Nr	Kandidaten	Gesamt	UnverWZ	VeränWZ	Leer						
08.01	Wandfluh Oliver *	2'758	1'228	1'530	318						
08.02	Riboni Michael *	2'941	1'228	1'713	323						
08.03	Küng Hans *	3'449	1'228	2'221	509						
08.04	Rogger Adrian *	2'376	1'228	1'148	180						
08.05	Büttel Kathi	1'925	1'228	697	106						
08.06	Schicker Emanuel	1'913	1'228	685	105						
08.07	Hug Malaika	1'312	614	698	136						
08.08	Affentranger Lars	1'244	614	630	164						
08.09	Keiser Fränzi	1'008	614	394	86						
Total:	Kandidatenstimmen	18'926	9'210	9'716	1'927						
	+ Zusatzstimmen	1'466	0	1'466							
	= Parteistimmen	20'392	9'210	11'182	1'927						

WoP=Wahlzettel ohne Parteibezeichnung

Liste: **99 Leere Liste**

Leere Stimmen aus WZ ohne Parteibezeichnung

4'249

Protokoll der Kantonsratswahl vom 2. Oktober 2022

Statistische Angaben:

	<u>Total</u>
Total Stimmberechtigte:	10'186
Total gültig eingegangene Stimmrechtsausweise:	4'065
<hr/> Eingegangene Wahlzettel (=Wählende):	3'939
<i>In Abzug kommen:</i>	
- Leere Wahlzettel:	11
- Ungültige Wahlzettel:	0
<hr/> Es verbleiben als gültige Wahlzettel:	3'928
Unveränderte Wahlzettel:	1'312
Veränderte Wahlzettel mit Parteibezeichnung:	1'806
Unveränderte Wahlzettel ohne Parteibezeichnung:	810
<hr/> Wahlbeteiligung:	38.67 %

Protokoll der Kantonsratswahl vom 2. Oktober 2022

Kandidaten- und Parteiergebnisse

Liste Nr.	01	Bezeichnung	Alternative – die Grünen (ALG), CSP, Junge Alternative				
Sitze	1	Kandidatenstimmen	5'326	Zusatzstimmen	152	Parteistimmen	5'478

gewählt: **Stimmen**
 1. 01.01 Haas Esther, 1956, Berufsschullehrerin (pensioniert), Kantonsratspräsidentin, Cham (bisher) 1'600

nicht gewählt: **Stimmen**
 1. 01.02 Hänel Anne, 1978, Holzingenieurin, Cham 960
 2. 01.03 Heim Linus, 2003, Student Humanmedizin, Cham 836
 3. 01.05 Rigert Fabienne, 1999, Studentin Geografie & Nachhaltige Entwicklung, Cham 799
 4. 01.04 Möri Frederic, 1997, Student Stadt-, Verkehrs- und Raumplanung, Cham 756
 5. 01.06 Steinmann Vera, 2001, Studentin Fine Arts, Cham 375

Liste Nr.	03	Bezeichnung	Die Mitte Kanton Zug				
Sitze	3	Kandidatenstimmen	10'137	Zusatzstimmen	778	Parteistimmen	10'915

gewählt: **Stimmen**
 1. 03.01 Mösch Jean Luc, 1966, Elektriker, Lichtplaner, Hagendorn (bisher) 1'922
 2. 03.02 Käch Manuela, 1975, Kommunikationsspezialistin, Cham (bisher) 1'430
 3. 03.04 Grob Erich, 1971, Landwirt, Cham 1'167

nicht gewählt: **Stimmen**
 1. 03.07 Kaufmann Benedikt, 1965, Landschaftsarchitekt, Cham 1'023
 2. 03.05 Hübscher Reto, 1975, Agrokaufmann, Cham 831
 3. 03.06 Kalt Adrian, 1967, Wirtschaftsprüfer, Cham 751
 4. 03.11 Zoller Matthias, 1976, Unternehmer, Cham 647
 5. 03.08 Rööfli Flavia, 2004, Studentin, Cham 646
 6. 03.10 Studer Niklaus, 1976, Bauingenieur, Cham 593
 7. 03.03 Camenzind Daniel, 1967, PM. Verkauf, Cham 589
 8. 03.09 Rosenberg Daniel, 1987, Projektleiter, Cham 538

Liste Nr.	05	Bezeichnung	FDP				
Sitze	2	Kandidatenstimmen	6'494	Zusatzstimmen	322	Parteistimmen	6'816

gewählt: **Stimmen**
 1. 05.01 Gander Thomas, 1984, Geschäftsführer, Cham (bisher) 1'601
 2. 05.02 Nussbaumer Jill, 1993, Business Analyst, Cham (bisher) 1'535

nicht gewählt: **Stimmen**
 1. 05.04 Freimann Roman, 1976, Geschäftsführer, Hagendorn 1'227
 2. 05.03 Giddey Mariano, 1998, Kaufmann, Cham 893
 3. 05.05 Rohrer Simon, 1970, Oberstufenlehrer, Cham 762
 4. 05.06 Gutekunst Tao, 1974, Unternehmer, Hagendorn 476

Liste Nr.	06	Bezeichnung	GLP – Grünliberale Partei				
Sitze	1	Kandidatenstimmen	3'531	Zusatzstimmen	92	Parteistimmen	3'623

gewählt: **Stimmen**
 1. 06.02 Michel Fabienne, 1991, Dr. Sc ETH Lebensmittelwissenschaften, Cham 928

nicht gewählt: **Stimmen**
 1. 06.01 Soltermann Claus, 1955, Informatiker, Projektleiter, Cham (bisher) 904
 2. 06.04 Märki Mike, 1971, Umweltingenieur ETH, Hagendorn 718
 3. 06.03 Hutter Florian, 2002, Student Volkswirtschaft UZH, Cham 447
 4. 06.05 Achermann Matthias, 1978, Versicherungsmanagement, Leiter Zurich exclusive, Cham 330
 5. 06.06 Soltermann Caroline, 1962, Sekundarlehrerin, Cham 204

Protokoll der Kantonsratswahl vom 2. Oktober 2022

Kandidaten- und Parteiergebnisse

Liste Nr.	07	Bezeichnung	SP Kanton Zug (SP, JUSO, SP-Frauen, SP60+)				
Sitze	2	Kandidatenstimmen	5'312	Zusatzstimmen	418	Parteistimmen	5'730

gewählt:

			Stimmen
1.	07.01	Alaj Drin, 1990, Politikwissenschaftler, Unternehmer, Cham (bisher)	2'389
2.	07.02	Schuler Michèle, 1993, Primarlehrerin, Cham	1'010

nicht gewählt:

			Stimmen
1.	07.04	Meier Jessica, 1988, Academic Coordinator, Cham	608
2.	07.05	Mikasinovic Milan, 1998, Kundenberater, Verkauf Aussendienst, Cham	477
3.	07.03	Sabolotski Ernest, 1979, Business Administrator, Cham	470
4.	07.06	Moczko Sophia, 1996, Juristin MLaw, Anwältskandidatin, Cham	358

Liste Nr.	08	Bezeichnung	SVP Schweizerische Volkspartei				
Sitze	2	Kandidatenstimmen	8'015	Zusatzstimmen	461	Parteistimmen	8'476

gewählt:







			Stimmen
1.	08.02	Wenzin Widmer Brigitte, 1969, Kauffrau EFZ, Exportfachfrau mit eidg. Fachausweis, Bäuerin, Cham (bisher)	1'907
2.	08.01	Suter Rainer, 1968, dipl. Netzelektrikermeister, Projektleiter, Cham (bisher)	1'697












nicht gewählt:







			Stimmen
1.	08.03	Villiger Hans Jörg, 1975, Informatik Techniker TS, Geschäftsführer, Cham	1'489
2.	08.04	Germann Jennifer, 1996, Kauffrau EFZ, Sachbearbeiterin Immobilien-Bewirtschaftung edupool, Cham	1'080
3.	08.05	Pourcelot Pierre-Olivier, 1968, Int. Diplomausbildung in Volks- und Betriebswirtschaft, Finanzanalyst und Vermögensverwalter, Cham	1'001
4.	08.06	Ineichen Roman, 1989, Verkehrsexperte, eidg. dipl. Tech. Kaufmann, Cham	841







Liste Nr.	99	Bezeichnung	Wahlzettel ohne Parteibezeichnung	Total leere Stimmen	2'170
------------------	----	--------------------	-----------------------------------	----------------------------	-------

Protokoll der Kantonsratswahl vom 2. Oktober 2022

Liste	Name	gewählt	Stimmen	Anteil	
01	Alternative – die Grünen (ALG), CSP, Junge Alternative				Parteistimmen: 5'478 Sitze: 1
	Haas Esther	gewählt	1'600	30.04 %	
	Hänel Anne		960	18.02 %	
	Heim Linus		836	15.70 %	
	Rigert Fabienne		799	15.00 %	
	Möri Frederic		756	14.19 %	
	Steinmann Vera		375	7.04 %	

Liste	Name	gewählt	Stimmen	Anteil	
03	Die Mitte Kanton Zug				Parteistimmen: 10'915 Sitze: 3
	Mösch Jean Luc	gewählt	1'922	18.96 %	
	Käch Manuela	gewählt	1'430	14.11 %	
	Grob Erich	gewählt	1'167	11.51 %	
	Kaufmann Benedikt		1'023	10.09 %	
	Hübscher Reto		831	8.20 %	
	Kalt Adrian		751	7.41 %	
	Zoller Matthias		647	6.38 %	
	Röösli Flavia		646	6.37 %	
	Studer Niklaus		593	5.85 %	
	Camenzind Daniel		589	5.81 %	
	Rosenberg Daniel		538	5.31 %	

Liste	Name	gewählt	Stimmen	Anteil	
05	FDP				Parteistimmen: 6'816 Sitze: 2
	Gander Thomas	gewählt	1'601	24.65 %	
	Nussbaumer Jill	gewählt	1'535	23.64 %	
	Freimann Roman		1'227	18.89 %	
	Giddey Mariano		893	13.75 %	
	Rohrer Simon		762	11.73 %	
	Gutekunst Tao		476	7.33 %	







Liste	Name	gewählt	Stimmen	Anteil	
06	GLP – Grünliberale Partei				Parteistimmen: 3'623 Sitze: 1
	Michel Fabienne	gewählt	928	26.28 %	
	Soltermann Claus		904	25.60 %	
	Märki Mike		718	20.33 %	
	Hutter Florian		447	12.66 %	
	Achermann Matthias		330	9.35 %	
	Soltermann Caroline		204	5.78 %	

Protokoll der Kantonsratswahl vom 2. Oktober 2022

Liste	Name	gewählt	Stimmen	Anteil	
07	SP Kanton Zug (SP, JUSO, SP-Frauen, SP60+)				Parteistimmen: 5'730 Sitze: 2
	Alaj Drin	gewählt	2'389	44.97 %	
	Schuler Michèle	gewählt	1'010	19.01 %	
	Meier Jessica		608	11.45 %	
	Mikasinovic Milan		477	8.98 %	
	Sabolotski Ernest		470	8.85 %	
	Moczko Sophia		358	6.74 %	

Liste	Name	gewählt	Stimmen	Anteil	
08	SVP Schweizerische Volkspartei				Parteistimmen: 8'476 Sitze: 2
	Wenzin Widmer Brigitte	gewählt	1'907	23.79 %	
	Suter Rainer	gewählt	1'697	21.17 %	
	Villiger Hans Jörg		1'489	18.58 %	
	Germann Jennifer		1'080	13.47 %	
	Pourcelot Pierre-Olivier		1'001	12.49 %	
	Ineichen Roman		841	10.49 %	

Kantonsratswahl vom 2. Oktober 2022

Nr	Listenbezeichnung	Stimmen	Anteil		Sitze
03	Die Mitte Kanton Zug	10'915	26.60 %		3
08	SVP Schweizerische Volkspartei	8'476	20.65 %		2
05	FDP	6'816	16.61 %		2
07	SP Kanton Zug (SP, JUSO, SP-Frauen, SP60+)	5'730	13.96 %		2
01	Alternative – die Grünen (ALG), CSP, Junge Alternative	5'478	13.35 %		1
06	GLP – Grünliberale Partei	3'623	8.83 %		1
		41'038			11

Kantonsratswahl vom 2. Oktober 2022

Stimmenherkunft inkl. Kumulierungen und Panaschierungen

Liste: 01 Alternative – die Grünen (ALG), CSP, Junge Alternative											Sitze: 1
Stimmen haben erhalten		Total Stimmen			Stimmen aus veränderten Wahlzetteln der einzelnen Listen						
K'Nr	Kandidaten	Gesamt	UnverWZ	VeränWZ	ALG	Die Mitte	FDP	GLP	SP	SVP	Leer
01.01	Haas Esther	1'600	406	1'194	341	169	40	63	176	40	365
01.02	Hänel Anne	960	406	554	264	21	7	40	63	8	151
01.03	Heim Linus	836	406	430	174	30	9	25	40	2	150
01.04	Möri Frederic	756	406	350	200	15	3	16	28		88
01.05	Rigert Fabienne	799	406	393	203	14	8	17	26	3	122
01.06	Steinmann Vera	375	203	172	85	5	2	5	20	2	53
Total:	Kandidatenstimmen	5'326	2'233	3'093	1'267	254	69	166	353	55	929
	+ Zusatzstimmen	152	0	152	152						
	= Parteistimmen	5'478	2'233	3'245	1'419	254	69	166	353	55	929

WoP=Wahlzettel ohne Parteibezeichnung

Liste: 03 Die Mitte Kanton Zug											Sitze: 3
Stimmen haben erhalten		Total Stimmen			Stimmen aus veränderten Wahlzetteln der einzelnen Listen						
K'Nr	Kandidaten	Gesamt	UnverWZ	VeränWZ	ALG	Die Mitte	FDP	GLP	SP	SVP	Leer
03.01	Mösch Jean Luc	1'922	233	1'689	41	729	151	74	70	196	428
03.02	Käch Manuela	1'430	233	1'197	44	628	77	44	48	59	297
03.03	Camenzind Daniel	589	233	356	4	248	13	17	12	7	55
03.04	Grob Erich	1'167	233	934	25	483	46	12	27	147	194
03.05	Hübscher Reto	831	233	598	5	380	27	2	9	77	98
03.06	Kalt Adrian	751	233	518	12	285	47	17	9	26	122
03.07	Kaufmann Benedikt	1'023	233	790	48	417	42	31	56	34	162
03.08	Röösli Flavia	646	233	413	14	242	14	13	11	15	104
03.09	Rosenberg Daniel	538	233	305	9	211	19	10	4	8	44
03.10	Studer Niklaus	593	233	360	5	250	19	7	6	15	58
03.11	Zoller Matthias	647	233	414	3	285	22	4	5	28	67
Total:	Kandidatenstimmen	10'137	2'563	7'574	210	4'158	477	231	257	612	1'629
	+ Zusatzstimmen	778	0	778		778					
	= Parteistimmen	10'915	2'563	8'352	210	4'936	477	231	257	612	1'629

WoP=Wahlzettel ohne Parteibezeichnung

Liste: 05 FDP											Sitze: 2
Stimmen haben erhalten		Total Stimmen			Stimmen aus veränderten Wahlzetteln der einzelnen Listen						
K'Nr	Kandidaten	Gesamt	UnverWZ	VeränWZ	ALG	Die Mitte	FDP	GLP	SP	SVP	Leer
05.01	Gander Thomas	1'601	464	1'137	10	181	422	35	21	137	331
05.02	Nussbaumer Jill	1'535	464	1'071	31	139	395	42	40	84	340
05.03	Giddey Mariano	893	464	429	18	50	213	8	3	32	105
05.04	Freimann Roman	1'227	464	763	4	126	297	23	11	118	184
05.05	Rohrer Simon	762	464	298	12	22	136	20	13	15	80
05.06	Gutekunst Tao	476	232	244	4	21	142	6	3	16	52
Total:	Kandidatenstimmen	6'494	2'552	3'942	79	539	1'605	134	91	402	1'092
	+ Zusatzstimmen	322	0	322			322				
	= Parteistimmen	6'816	2'552	4'264	79	539	1'927	134	91	402	1'092

WoP=Wahlzettel ohne Parteibezeichnung

Kantonsratswahl vom 2. Oktober 2022

Stimmenherkunft inkl. Kumulierungen und Panaschierungen

Liste: 06 GLP – Grünliberale Partei												Sitze: 1
Stimmen haben erhalten		gewählt= *	Total Stimmen			Stimmen aus veränderten Wahlzetteln der einzelnen Listen						
K'Nr	Kandidaten		Gesamt	UnverWZ	VeränWZ	ALG	Die Mitte	FDP	GLP	SP	SVP	Leer
06.01	Soltermann Claus		904	224	680	49	71	56	209	53	33	209
06.02	Michel Fabienne	*	928	224	704	67	59	49	220	51	4	254
06.03	Hutter Florian		447	224	223	13	9	13	115	11	2	60
06.04	Märki Mike		718	224	494	40	51	20	184	16	7	176
06.05	Achermann Matthias		330	224	106			5	86			15
06.06	Soltermann Caroline		204	112	92	15	6		32	3		36
Total: Kandidatenstimmen			3'531	1'232	2'299	184	196	143	846	134	46	750
+ Zusatzstimmen			92	0	92				92			
= Parteistimmen			3'623	1'232	2'391	184	196	143	938	134	46	750

WoP=Wahlzettel ohne Parteibezeichnung

Liste: 07 SP Kanton Zug (SP, JUSO, SP-Frauen, SP60+)												Sitze: 2
Stimmen haben erhalten		gewählt= *	Total Stimmen			Stimmen aus veränderten Wahlzetteln der einzelnen Listen						
K'Nr	Kandidaten		Gesamt	UnverWZ	VeränWZ	ALG	Die Mitte	FDP	GLP	SP	SVP	Leer
07.01	Alaj Drin	*	2'389	330	2'059	233	314	121	129	393	111	758
07.02	Schuler Michèle	*	1'010	330	680	108	47	22	33	254	8	208
07.03	Sabolotski Ernest		470	330	140	4	3		1	109		23
07.04	Meier Jessica		608	330	278	25	12	4	9	140	1	87
07.05	Mikasinovic Milan		477	330	147	8	14		1	69	4	51
07.06	Moczko Sophia		358	165	193	44	2	3	4	75	1	64
Total: Kandidatenstimmen			5'312	1'815	3'497	422	392	150	177	1'040	125	1'191
+ Zusatzstimmen			418	0	418					418		
= Parteistimmen			5'730	1'815	3'915	422	392	150	177	1'458	125	1'191

WoP=Wahlzettel ohne Parteibezeichnung

Liste: 08 SVP Schweizerische Volkspartei												Sitze: 2
Stimmen haben erhalten		gewählt= *	Total Stimmen			Stimmen aus veränderten Wahlzetteln der einzelnen Listen						
K'Nr	Kandidaten		Gesamt	UnverWZ	VeränWZ	ALG	Die Mitte	FDP	GLP	SP	SVP	Leer
08.01	Suter Rainer	*	1'697	734	963	2	106	82	12	16	459	286
08.02	Wenzin Widmer Brigitte	*	1'907	734	1'173	17	171	106	19	25	486	349
08.03	Villiger Hans Jörg		1'489	734	755	3	93	54	9	12	399	185
08.04	Germann Jennifer		1'080	734	346		16	11	2	1	216	100
08.05	Pourcelot Pierre-Olivier		1'001	734	267	4	11	11	4		163	74
08.06	Ineichen Roman		841	367	474	3	40	39	2	7	228	155
Total: Kandidatenstimmen			8'015	4'037	3'978	29	437	303	48	61	1'951	1'149
+ Zusatzstimmen			461	0	461						461	
= Parteistimmen			8'476	4'037	4'439	29	437	303	48	61	2'412	1'149

WoP=Wahlzettel ohne Parteibezeichnung

Liste: 99 Leere Liste											
Leere Stimmen aus WZ ohne Parteibezeichnung											2'170

Protokoll der Kantonsratswahl vom 2. Oktober 2022

Statistische Angaben:

	<u>Total</u>
Total Stimmberechtigte:	5'914
Total gültig eingegangene Stimmrechtsausweise:	2'807
<hr/> Eingegangene Wahlzettel (=Wählende):	2'717
<i>In Abzug kommen:</i>	
- Leere Wahlzettel:	5
- Ungültige Wahlzettel:	57
<hr/> Es verbleiben als gültige Wahlzettel:	2'655
Unveränderte Wahlzettel:	1'088
Veränderte Wahlzettel mit Parteibezeichnung:	1'181
Unveränderte Wahlzettel ohne Parteibezeichnung:	386
<hr/> Wahlbeteiligung:	45.94 %

Protokoll der Kantonsratswahl vom 2. Oktober 2022

Kandidaten- und Parteiergebnisse

Liste Nr.	01	Bezeichnung	Alternative – die Grünen (ALG), CSP, Junge Alternative				
Sitze	1	Kandidatenstimmen	1'891	Zusatzstimmen	18	Parteistimmen	1'909

gewählt: **Stimmen**
 1. 01.01 Hofer Rita, 1963, TW-HW-Lehrerin, Hünenberg (bisher) 1'001

nicht gewählt: **Stimmen**
 1. 01.02 Affentranger Martin, 1976, Apotheker, Hünenberg 361
 2. 01.04 Buchmann Viola, 1981, Heilpädagogin, Hünenberg 294
 3. 01.03 Planzer Reto, 1984, Sportlehrer, Hünenberg 235

Liste Nr.	03	Bezeichnung	Die Mitte Kanton Zug				
Sitze	2	Kandidatenstimmen	3'717	Zusatzstimmen	99	Parteistimmen	3'816

gewählt: **Stimmen**
 1. 03.01 Bieri Anna, 1985, MSc in Mathematik, Kantonsschullehrerin, Hünenberg (bisher) 1'437
 2. 03.02 Achermann Heinz, 1962, Betriebsökonom FH, Hünenberg See (bisher) 958

nicht gewählt: **Stimmen**
 1. 03.05 Zimmermann Anita, 1973, Primarlehrerin, Mitarbeiterin Bibliothek, Hünenberg 477
 2. 03.03 Werder Regula, 1983, Lehrerin, Unternehmerin, Hünenberg 474
 3. 03.04 Beck Konstantin, 1962, Prof. Dr. oec. Volkswirtschaften, Hünenberg See 371

Liste Nr.	04	Bezeichnung	Evangelische Volkspartei (EVP)				
Sitze	0	Kandidatenstimmen	95	Zusatzstimmen	35	Parteistimmen	130

nicht gewählt: **Stimmen**
 1. 04.01 Toggenburger Werner, 1958, Raum- und Verkehrsplaner, Hünenberg See 95

Liste Nr.	05	Bezeichnung	FDP				
Sitze	1	Kandidatenstimmen	2'878	Zusatzstimmen	118	Parteistimmen	2'996

gewählt: **Stimmen**
 1. 05.01 Maurenbrecher Eva, 1961, MSc.Chem.Ing., Hünenberg (bisher) 1'257

nicht gewählt: **Stimmen**
 1. 05.02 Brun Gian, 1998, selbständiger Unternehmer, Hünenberg See 1'154
 2. 05.03 Roggenmoser Sonja, 1979, Geschäftsführerin, Hünenberg 467

Liste Nr.	06	Bezeichnung	GLP – Grünliberale Partei				
Sitze	0	Kandidatenstimmen	806	Zusatzstimmen	23	Parteistimmen	829

nicht gewählt: **Stimmen**
 1. 06.01 Hunziker Joel, 1970, EMBA, Senior Berater Software, Hünenberg See 372
 2. 06.02 Seinige Jana, 1975, Wirtschaftsinformatik, Unternehmerin, Hünenberg See 296
 3. 06.03 Spreng Patrick, 1967, MBA, Leiter Verkauf IT und Services, Hünenberg See 138

Liste Nr.	07	Bezeichnung	SP Kanton Zug (SP, JUSO, SP-Frauen, SP60+)				
Sitze	0	Kandidatenstimmen	1'045	Zusatzstimmen	29	Parteistimmen	1'074

nicht gewählt: **Stimmen**
 1. 07.01 Köppli Virginia, 1994, Kampagnenleiterin bei einer NGO, Hünenberg See (bisher) 592
 2. 07.02 Cecchin Defilippi Doris, 1964, Pflegefachfrau, Berufsschullehrerin, Hünenberg See 201
 3. 07.03 Meier Petra, 1964, eidg. dipl. Direktionsassistentin, Hünenberg See 137
 4. 07.04 Dogrusöz Faruk, 1982, Geschäftsführer und Erfinder Logo App, Betriebswirtschafter HF, Hünenberg 115

Protokoll der Kantonsratswahl vom 2. Oktober 2022

Kandidaten- und Parteiergebnisse

Liste Nr.	08	Bezeichnung	SVP Schweizerische Volkspartei				
Sitze	1	Kandidatenstimmen	2'279	Zusatzstimmen	55	Parteistimmen	2'334

gewählt:





1.	08.01	Illi Jeffrey, 1987, Unternehmer, Hünenberg See	Stimmen
			1'021






nicht gewählt:


1.	08.02	Portmann Marcel, 1985, Unternehmer, Hünenberg	Stimmen
			859
2.	08.03	Senn Jakob, 1980, Rechtsanwalt, Hünenberg	399




Liste Nr.	99	Bezeichnung	Wahlzettel ohne Parteibezeichnung	Total leere Stimmen	187
------------------	----	--------------------	-----------------------------------	----------------------------	-----




Protokoll der Kantonsratswahl vom 2. Oktober 2022





Liste	Name	gewählt	Stimmen	Anteil	
01	Alternative – die Grünen (ALG), CSP, Junge Alternative				Parteistimmen: 1'909 Sitze: 1
	Hofer Rita	gewählt	1'001	52.93 %	
	Affentranger Martin		361	19.09 %	
	Buchmann Viola		294	15.55 %	
	Planzer Reto		235	12.43 %	




Liste	Name	gewählt	Stimmen	Anteil	
03	Die Mitte Kanton Zug				Parteistimmen: 3'816 Sitze: 2
	Bieri Anna	gewählt	1'437	38.66 %	
	Achermann Heinz	gewählt	958	25.77 %	
	Zimmermann Anita		477	12.83 %	
	Werder Regula		474	12.75 %	
	Beck Konstantin		371	9.98 %	

Liste	Name	gewählt	Stimmen	Anteil	
04	Evangelische Volkspartei (EVP)				Parteistimmen: 130 Sitze: 0
	Toggenburger Werner		95	100.00 %	

Liste	Name	gewählt	Stimmen	Anteil	
05	FDP				Parteistimmen: 2'996 Sitze: 1
	Maurenbrecher Eva	gewählt	1'257	43.68 %	
	Brun Gian		1'154	40.10 %	
	Rogenmoser Sonja		467	16.23 %	








Liste	Name	gewählt	Stimmen	Anteil	
06	GLP – Grünliberale Partei				Parteistimmen: 829 Sitze: 0
	Hunziker Joel		372	46.15 %	
	Seinige Jana		296	36.72 %	
	Spreng Patrick		138	17.12 %	

Liste	Name	gewählt	Stimmen	Anteil	
07	SP Kanton Zug (SP, JUSO, SP-Frauen, SP60+)				Parteistimmen: 1'074 Sitze: 0
	Köpfli Virginia		592	56.65 %	
	Cecchin Defilippi Doris		201	19.23 %	
	Meier Petra		137	13.11 %	
	Dogrusöz Faruk		115	11.00 %	

Liste	Name	gewählt	Stimmen	Anteil	
08	SVP Schweizerische Volkspartei				Parteistimmen: 2'334 Sitze: 1
	Illi Jeffrey	gewählt	1'021	44.80 %	
	Portmann Marcel		859	37.69 %	
	Senn Jakob		399	17.51 %	

Protokoll der Kantonsratswahl vom 2. Oktober 2022

Kantonsratswahl vom 2. Oktober 2022

Nr	Listenbezeichnung	Stimmen	Anteil		Sitze
03	Die Mitte Kanton Zug	3'816	29.16 %		2
05	FDP	2'996	22.89 %		1
08	SVP Schweizerische Volkspartei	2'334	17.83 %		1
01	Alternative – die Grünen (ALG), CSP, Junge Alternative	1'909	14.59 %		1
07	SP Kanton Zug (SP, JUSO, SP- Frauen, SP60+)	1'074	8.21 %		
06	GLP – Grünliberale Partei	829	6.33 %		
04	Evangelische Volkspartei (EVP)	130	0.99 %		
		13'088			5

Kantonsratswahl vom 2. Oktober 2022

Stimmenherkunft inkl. Kumulierungen und Panaschierungen

Liste: 01 Alternative – die Grünen (ALG), CSP, Junge Alternative											Sitze: 1	
Stimmen haben erhalten		gewählt= *	Total Stimmen			Stimmen aus veränderten Wahlzetteln der einzelnen Listen						
K'Nr	Kandidaten		Gesamt	UnverWZ	VeränWZ	ALG	Die Mitte	EVP	FDP	GLP	SP	SVP
01.01	Hofer Rita	*	1'001	284	717	213	147	13	37	30	40	40
01.02	Affentranger Martin		361	142	219	95	24	7	10	12	10	9
01.03	Planzer Reto		235	142	93	49	4	4	5	5	2	2
01.04	Buchmann Viola		294	142	152	82	10	1	6	4	5	3
Total: Kandidatenstimmen			1'891	710	1'181	439	185	25	58	51	57	54
+ Zusatzstimmen			18	0	18	18						
= Parteistimmen			1'909	710	1'199	457	185	25	58	51	57	54
K'Nr	Kandidaten		Gesamt	UnverWZ	VeränWZ	Leer						
01.01	Hofer Rita	*	1'001	284	717	197						
01.02	Affentranger Martin		361	142	219	52						
01.03	Planzer Reto		235	142	93	22						
01.04	Buchmann Viola		294	142	152	41						
Total: Kandidatenstimmen			1'891	710	1'181	312						
+ Zusatzstimmen			18	0	18							
= Parteistimmen			1'909	710	1'199	312						

WoP=Wahlzettel ohne Parteibezeichnung

Liste: 03 Die Mitte Kanton Zug											Sitze: 2	
Stimmen haben erhalten		gewählt= *	Total Stimmen			Stimmen aus veränderten Wahlzetteln der einzelnen Listen						
K'Nr	Kandidaten		Gesamt	UnverWZ	VeränWZ	ALG	Die Mitte	EVP	FDP	GLP	SP	SVP
03.01	Bieri Anna	*	1'437	174	1'263	82	619	16	132	43	34	64
03.02	Achermann Heinz	*	958	174	784	38	452	4	76	25	19	35
03.03	Werder Regula		474	174	300	11	188	9	15	4	9	11
03.04	Beck Konstantin		371	174	197	8	102	17	14	3		13
03.05	Zimmermann Anita		477	174	303	9	190	4	20	5	4	11
Total: Kandidatenstimmen			3'717	870	2'847	148	1'551	50	257	80	66	134
+ Zusatzstimmen			99	0	99		99					
= Parteistimmen			3'816	870	2'946	148	1'650	50	257	80	66	134
K'Nr	Kandidaten		Gesamt	UnverWZ	VeränWZ	Leer						
03.01	Bieri Anna	*	1'437	174	1'263	273						
03.02	Achermann Heinz	*	958	174	784	135						
03.03	Werder Regula		474	174	300	53						
03.04	Beck Konstantin		371	174	197	40						
03.05	Zimmermann Anita		477	174	303	60						
Total: Kandidatenstimmen			3'717	870	2'847	561						
+ Zusatzstimmen			99	0	99							
= Parteistimmen			3'816	870	2'946	561						

WoP=Wahlzettel ohne Parteibezeichnung

Liste: 04 Evangelische Volkspartei (EVP)											Sitze:	
Stimmen haben erhalten		gewählt= *	Total Stimmen			Stimmen aus veränderten Wahlzetteln der einzelnen Listen						
K'Nr	Kandidaten		Gesamt	UnverWZ	VeränWZ	ALG	Die Mitte	EVP	FDP	GLP	SP	SVP
04.01	Toggenburger Werner		95	4	91	9	4	40	5	4	3	4
Total: Kandidatenstimmen			95	4	91	9	4	40	5	4	3	4
+ Zusatzstimmen			35	16	19			19				
= Parteistimmen			130	20	110	9	4	59	5	4	3	4
K'Nr	Kandidaten		Gesamt	UnverWZ	VeränWZ	Leer						
04.01	Toggenburger Werner		95	4	91	22						
Total: Kandidatenstimmen			95	4	91	22						
+ Zusatzstimmen			35	16	19							
= Parteistimmen			130	20	110	22						

WoP=Wahlzettel ohne Parteibezeichnung

Kantonsratswahl vom 2. Oktober 2022

Stimmenherkunft inkl. Kumulierungen und Panaschierungen

Liste: 05 FDP												Sitze: 1
Stimmen haben erhalten		gewählt= *	Total Stimmen			Stimmen aus veränderten Wahlzetteln der einzelnen Listen						
K'Nr	Kandidaten		Gesamt	UnverWZ	VeränWZ	ALG	Die Mitte	EVP	FDP	GLP	SP	SVP
05.01	Maurenbrecher Eva	*	1'257	536	721	23	150	10	287	28	10	44
05.02	Brun Gian		1'154	536	618	7	101	2	289	20	4	42
05.03	Rogenmoser Sonja		467	268	199	1	25	3	116	5	2	4
Total:	Kandidatenstimmen		2'878	1'340	1'538	31	276	15	692	53	16	90
	+ Zusatzstimmen		118	0	118				118			
	= Parteistimmen		2'996	1'340	1'656	31	276	15	810	53	16	90
K'Nr	Kandidaten		Gesamt	UnverWZ	VeränWZ	Leer						
05.01	Maurenbrecher Eva	*	1'257	536	721	169						
05.02	Brun Gian		1'154	536	618	153						
05.03	Rogenmoser Sonja		467	268	199	43						
Total:	Kandidatenstimmen		2'878	1'340	1'538	365						
	+ Zusatzstimmen		118	0	118							
	= Parteistimmen		2'996	1'340	1'656	365						

WoP=Wahlzettel ohne Parteibezeichnung

Liste: 06 GLP – Grünliberale Partei												Sitze: 0
Stimmen haben erhalten		gewählt= *	Total Stimmen			Stimmen aus veränderten Wahlzetteln der einzelnen Listen						
K'Nr	Kandidaten		Gesamt	UnverWZ	VeränWZ	ALG	Die Mitte	EVP	FDP	GLP	SP	SVP
06.01	Hunziker Joel		372	160	212	13	17	2	11	95	5	3
06.02	Seinige Jana		296	160	136	5	14		7	54	4	2
06.03	Spreng Patrick		138	80	58	1	5		8	31		3
Total:	Kandidatenstimmen		806	400	406	19	36	2	26	180	9	8
	+ Zusatzstimmen		23	0	23					23		
	= Parteistimmen		829	400	429	19	36	2	26	203	9	8
K'Nr	Kandidaten		Gesamt	UnverWZ	VeränWZ	Leer						
06.01	Hunziker Joel		372	160	212	66						
06.02	Seinige Jana		296	160	136	50						
06.03	Spreng Patrick		138	80	58	10						
Total:	Kandidatenstimmen		806	400	406	126						
	+ Zusatzstimmen		23	0	23							
	= Parteistimmen		829	400	429	126						

WoP=Wahlzettel ohne Parteibezeichnung

Liste: 07 SP Kanton Zug (SP, JUSO, SP-Frauen, SP60+)												Sitze: 0
Stimmen haben erhalten		gewählt= *	Total Stimmen			Stimmen aus veränderten Wahlzetteln der einzelnen Listen						
K'Nr	Kandidaten		Gesamt	UnverWZ	VeränWZ	ALG	Die Mitte	EVP	FDP	GLP	SP	SVP
07.01	Köpfli Virginia		592	170	422	60	49	10	17	26	119	6
07.02	Cecchin Defilippi Doris		201	85	116	27	4	3	4	6	42	6
07.03	Meier Petra		137	85	52	6	1	3	3	1	26	
07.04	Dogrusöz Faruk		115	85	30	2		2			13	
Total:	Kandidatenstimmen		1'045	425	620	95	54	18	24	33	200	12
	+ Zusatzstimmen		29	0	29						29	
	= Parteistimmen		1'074	425	649	95	54	18	24	33	229	12
K'Nr	Kandidaten		Gesamt	UnverWZ	VeränWZ	Leer						
07.01	Köpfli Virginia		592	170	422	135						
07.02	Cecchin Defilippi Doris		201	85	116	24						
07.03	Meier Petra		137	85	52	12						
07.04	Dogrusöz Faruk		115	85	30	13						
Total:	Kandidatenstimmen		1'045	425	620	184						
	+ Zusatzstimmen		29	0	29							
	= Parteistimmen		1'074	425	649	184						

WoP=Wahlzettel ohne Parteibezeichnung

Kantonsratswahl vom 2. Oktober 2022

Stimmenherkunft inkl. Kumulierungen und Panaschierungen

Liste: 08 SVP Schweizerische Volkspartei											Sitze: 1	
Stimmen haben erhalten		gewählt= *	Total Stimmen			Stimmen aus veränderten Wahlzetteln der einzelnen Listen						
K'Nr	Kandidaten		Gesamt	UnverWZ	VeränWZ	ALG	Die Mitte	EVP	FDP	GLP	SP	SVP
08.01	Illi Jeffrey	*	1'021	670	351		31	2	54	7		157
08.02	Portmann Marcel		859	670	189		15	4	25	2		93
08.03	Senn Jakob		399	335	64	1	4		6	2		28
Total:	Kandidatenstimmen		2'279	1'675	604	1	50	6	85	11		278
	+ Zusatzstimmen		55	0	55							55
	= Parteistimmen		2'334	1'675	659	1	50	6	85	11		333
K'Nr	Kandidaten		Gesamt	UnverWZ	VeränWZ	Leer						
08.01	Illi Jeffrey	*	1'021	670	351	100						
08.02	Portmann Marcel		859	670	189	50						
08.03	Senn Jakob		399	335	64	23						
Total:	Kandidatenstimmen		2'279	1'675	604	173						
	+ Zusatzstimmen		55	0	55							
	= Parteistimmen		2'334	1'675	659	173						

WoP=Wahlzettel ohne Parteibezeichnung

Liste: 99 Leere Liste	
Leere Stimmen aus WZ ohne Parteibezeichnung	187

Protokoll der Kantonsratswahl vom 2. Oktober 2022

Statistische Angaben:

	<u>Total</u>
Total Stimmberechtigte:	6'217
Total gültig eingegangene Stimmrechtsausweise:	2'812
<hr/> Eingegangene Wahlzettel (=Wählende):	2'679
<i>In Abzug kommen:</i>	
- Leere Wahlzettel:	17
- Ungültige Wahlzettel:	110
<hr/> Es verbleiben als gültige Wahlzettel:	2'552
Unveränderte Wahlzettel:	1'080
Veränderte Wahlzettel mit Parteibezeichnung:	1'000
Unveränderte Wahlzettel ohne Parteibezeichnung:	472
<hr/> Wahlbeteiligung:	43.09 %

Protokoll der Kantonsratswahl vom 2. Oktober 2022

Kandidaten- und Parteiergebnisse

Liste Nr.	01	Bezeichnung	Alternative – die Grünen (ALG), CSP, Junge Alternative				
Sitze	1	Kandidatenstimmen	2'838	Zusatzstimmen	46	Parteistimmen	2'884

gewählt: **Stimmen**
 1. 01.01 Odermatt Anastas, 1985, Religionssoziologe, Steinhausen (bisher) 1'171

nicht gewählt: **Stimmen**
 1. 01.03 Jans Katharina, 1992, MSc Umwelt und Natürliche Ressourcen, Steinhausen 979
 2. 01.02 Wattenhofer Beni, 1984, Projektleiter IT, Steinhausen 688

Liste Nr.	03	Bezeichnung	Die Mitte Kanton Zug				
Sitze	2	Kandidatenstimmen	4'349	Zusatzstimmen	149	Parteistimmen	4'498

gewählt: **Stimmen**
 1. 03.02 Meierhans Thomas, 1963, Gärtnermeister, Betriebswirtschafter HF, Steinhausen (bisher) 1'555
 2. 03.01 Hausheer Andreas, 1973, eidg. dipl. Finanzplanungsexperte, Betriebsökonom HWV, Steinhausen (bisher) 1'543

nicht gewählt: **Stimmen**
 1. 03.04 Hausheer Martin, 1971, Geschäftsleiter, Steinhausen 716
 2. 03.03 Wyss Giulia, 2003, Kauffrau EFZ, Steinhausen 535

Liste Nr.	05	Bezeichnung	FDP				
Sitze	2	Kandidatenstimmen	3'373	Zusatzstimmen	138	Parteistimmen	3'511

gewählt: **Stimmen**
 1. 05.01 Brüngger Carina, 1965, Geschäftsführerin, Steinhausen 1'085
 2. 05.02 Reinschmidt Mario, 1961, Dipl. El. Ing. FH, Steinhausen (bisher) 705

nicht gewählt: **Stimmen**
 1. 05.03 von Wartburg Urs, 1964, Betriebsökonom (lic.oec.HSG), Steinhausen 439
 2. 05.05 Schorta Reto, 1981, Inhaber und Geschäftsführer, Steinhausen 412
 3. 05.04 Annen Simon, 1979, Teamleiter Business Management, Steinhausen 397
 4. 05.06 Keller Thomas, 1976, Verkauf Aussendienst, Steinhausen 335

Liste Nr.	06	Bezeichnung	GLP – Grünliberale Partei				
Sitze	0	Kandidatenstimmen	992	Zusatzstimmen	35	Parteistimmen	1'027

nicht gewählt: **Stimmen**
 1. 06.01 Hux Simon, 1994, dipl. Wirtschaftsprüfer, Steinhausen 539
 2. 06.02 Durrer Stefanie, 2000, Studentin International Hospitality Mgmt, Steinhausen 261
 3. 06.03 Durrer Rafael, 2003, Informatiker EFZ in Ausbildung, Steinhausen 192

Liste Nr.	07	Bezeichnung	SP Kanton Zug (SP, JUSO, SP-Frauen, SP60+)				
Sitze	0	Kandidatenstimmen	652	Zusatzstimmen	44	Parteistimmen	696

nicht gewählt: **Stimmen**
 1. 07.02 Filipovic Olivera, 1981, Leiterin Patientenadministration und Tarife, Steinhausen 284
 2. 07.01 Schläppi Thomas, 2004, Student, Steinhausen 199
 3. 07.03 Freudenthaler Levin, 2003, Koch, Steinhausen 169

Protokoll der Kantonsratswahl vom 2. Oktober 2022

Kandidaten- und Parteiergebnisse

Liste Nr.	08	Bezeichnung	SVP Schweizerische Volkspartei				
Sitze	1	Kandidatenstimmen	2'252	Zusatzstimmen	56	Parteistimmen	2'308

gewählt:




1.	08.01	Reichmuth Marc, 1982, Area Sales Manager, Steinhausen (bisher)	Stimmen	859
----	-------	--	----------------	-----





nicht gewählt:







1.	08.02	Bundi Livio, 1983, Rechtsanwalt, Dr. iur., Steinhausen	Stimmen	729
2.	08.03	Casillo Nico, 1998, Versicherungsfachmann, Steinhausen		664




Liste Nr.	99	Bezeichnung	Wahlzettel ohne Parteibezeichnung	Total leere Stimmen	388
------------------	----	--------------------	-----------------------------------	----------------------------	-----




Protokoll der Kantonsratswahl vom 2. Oktober 2022




Liste	Name	gewählt	Stimmen	Anteil	
01	Alternative – die Grünen (ALG), CSP, Junge Alternative				Parteistimmen: 2'884 Sitze: 1
	Odermatt Anastas	gewählt	1'171	41.26 %	
	Jans Katharina		979	34.50 %	
	Wattenhofer Beni		688	24.24 %	

Liste	Name	gewählt	Stimmen	Anteil	
03	Die Mitte Kanton Zug				Parteistimmen: 4'498 Sitze: 2
	Meierhans Thomas	gewählt	1'555	35.76 %	
	Hausheer Andreas	gewählt	1'543	35.48 %	
	Hausheer Martin		716	16.46 %	
	Wyss Giulia		535	12.30 %	







Liste	Name	gewählt	Stimmen	Anteil	
05	FDP				Parteistimmen: 3'511 Sitze: 2
	Brüngger Carina	gewählt	1'085	32.17 %	
	Reinschmidt Mario	gewählt	705	20.90 %	
	von Wartburg Urs		439	13.02 %	
	Schorta Reto		412	12.21 %	
	Annen Simon		397	11.77 %	
	Keller Thomas		335	9.93 %	

Liste	Name	gewählt	Stimmen	Anteil	
06	GLP – Grünliberale Partei				Parteistimmen: 1'027 Sitze: 0
	Hux Simon		539	54.33 %	
	Durrer Stefanie		261	26.31 %	
	Durrer Rafael		192	19.35 %	

Liste	Name	gewählt	Stimmen	Anteil	
07	SP Kanton Zug (SP, JUSO, SP-Frauen, SP60+)				Parteistimmen: 696 Sitze: 0
	Filipovic Olivera		284	43.56 %	
	Schläppi Thomas		199	30.52 %	
	Freudenthaler Levin		169	25.92 %	

Liste	Name	gewählt	Stimmen	Anteil	
08	SVP Schweizerische Volkspartei				Parteistimmen: 2'308 Sitze: 1
	Reichmuth Marc	gewählt	859	38.14 %	
	Bundi Livio		729	32.37 %	
	Casillo Nico		664	29.48 %	

Kantonsratswahl vom 2. Oktober 2022

Nr	Listenbezeichnung	Stimmen	Anteil		Sitze
03	Die Mitte Kanton Zug	4'498	30.14 %		2
05	FDP	3'511	23.53 %		2
01	Alternative – die Grünen (ALG), CSP, Junge Alternative	2'884	19.32 %		1
08	SVP Schweizerische Volkspartei	2'308	15.47 %		1
06	GLP – Grünliberale Partei	1'027	6.88 %		
07	SP Kanton Zug (SP, JUSO, SP- Frauen, SP60+)	696	4.66 %		
		14'924			6

Kantonsratswahl vom 2. Oktober 2022

Stimmenherkunft inkl. Kumulierungen und Panaschierungen

Liste: 01 Alternative – die Grünen (ALG), CSP, Junge Alternative											Sitze: 1
Stimmen haben erhalten		Total Stimmen			Stimmen aus veränderten Wahlzetteln der einzelnen Listen						
K'Nr	Kandidaten	Gesamt	UnverWZ	VeränWZ	ALG	Die Mitte	FDP	GLP	SP	SVP	Leer
01.01	Odermatt Anastas	1'171	516	655	192	135	41	43	27	21	196
01.02	Wattenhofer Beni	688	516	172	82	12		12	2		64
01.03	Jans Katharina	979	516	463	136	57	29	30	26	9	176
Total:	Kandidatenstimmen	2'838	1'548	1'290	410	204	70	85	55	30	436
	+ Zusatzstimmen	46	0	46	46						
	= Parteistimmen	2'884	1'548	1'336	456	204	70	85	55	30	436

WoP=Wahlzettel ohne Parteibezeichnung

Liste: 03 Die Mitte Kanton Zug											Sitze: 2
Stimmen haben erhalten		Total Stimmen			Stimmen aus veränderten Wahlzetteln der einzelnen Listen						
K'Nr	Kandidaten	Gesamt	UnverWZ	VeränWZ	ALG	Die Mitte	FDP	GLP	SP	SVP	Leer
03.01	Hausheer Andreas	1'543	552	991	38	483	90	20	4	77	279
03.02	Meierhans Thomas	1'555	552	1'003	63	443	109	39	5	55	289
03.03	Wyss Giulia	535	276	259	14	126	17	11	7	9	75
03.04	Hausheer Martin	716	276	440	13	196	35	12	3	34	147
Total:	Kandidatenstimmen	4'349	1'656	2'693	128	1'248	251	82	19	175	790
	+ Zusatzstimmen	149	0	149		149					
	= Parteistimmen	4'498	1'656	2'842	128	1'397	251	82	19	175	790

WoP=Wahlzettel ohne Parteibezeichnung

Liste: 05 FDP											Sitze: 2
Stimmen haben erhalten		Total Stimmen			Stimmen aus veränderten Wahlzetteln der einzelnen Listen						
K'Nr	Kandidaten	Gesamt	UnverWZ	VeränWZ	ALG	Die Mitte	FDP	GLP	SP	SVP	Leer
05.01	Brüngger Carina	1'085	201	884	51	173	272	42	7	59	280
05.02	Reinschmidt Mario	705	201	504	20	88	188	8	3	55	142
05.03	von Wartburg Urs	439	201	238	2	27	124	6	2	20	57
05.04	Annen Simon	397	201	196	4	29	95	13		9	46
05.05	Schorta Reto	412	201	211	6	13	115	12		9	56
05.06	Keller Thomas	335	201	134		14	70	4	1	12	33
Total:	Kandidatenstimmen	3'373	1'206	2'167	83	344	864	85	13	164	614
	+ Zusatzstimmen	138	0	138			138				
	= Parteistimmen	3'511	1'206	2'305	83	344	1'002	85	13	164	614

WoP=Wahlzettel ohne Parteibezeichnung

Liste: 06 GLP – Grünliberale Partei											Sitze: 0
Stimmen haben erhalten		Total Stimmen			Stimmen aus veränderten Wahlzetteln der einzelnen Listen						
K'Nr	Kandidaten	Gesamt	UnverWZ	VeränWZ	ALG	Die Mitte	FDP	GLP	SP	SVP	Leer
06.01	Hux Simon	539	136	403	44	56	36	110	6	13	138
06.02	Durrer Stefanie	261	136	125	13	11	7	44	8		42
06.03	Durrer Rafael	192	136	56	5	4	1	26	1	2	17
Total:	Kandidatenstimmen	992	408	584	62	71	44	180	15	15	197
	+ Zusatzstimmen	35	0	35				35			
	= Parteistimmen	1'027	408	619	62	71	44	215	15	15	197

WoP=Wahlzettel ohne Parteibezeichnung

Liste: 07 SP Kanton Zug (SP, JUSO, SP-Frauen, SP60+)											Sitze: 0
Stimmen haben erhalten		Total Stimmen			Stimmen aus veränderten Wahlzetteln der einzelnen Listen						
K'Nr	Kandidaten	Gesamt	UnverWZ	VeränWZ	ALG	Die Mitte	FDP	GLP	SP	SVP	Leer
07.01	Schläppi Thomas	199	88	111	21	7	1	5	38		39
07.02	Filipovic Olivera	284	88	196	35	12	11	8	52	2	76
07.03	Freudenthaler Levin	169	88	81	10	8	1	1	27	3	31
Total:	Kandidatenstimmen	652	264	388	66	27	13	14	117	5	146
	+ Zusatzstimmen	44	0	44					44		
	= Parteistimmen	696	264	432	66	27	13	14	161	5	146

Kantonsratswahl vom 2. Oktober 2022

Stimmenherkunft inkl. Kumulierungen und Panaschierungen

WoP=Wahlzettel ohne Parteibezeichnung

Liste: 08 SVP Schweizerische Volkspartei											Sitze: 1	
Stimmen haben erhalten		Total Stimmen			Stimmen aus veränderten Wahlzetteln der einzelnen Listen							
<i>K'Nr</i>	<i>Kandidaten</i>	<i>Gesamt</i>	<i>UnverWZ</i>	<i>VeränWZ</i>	<i>ALG</i>	<i>Die Mitte</i>	<i>FDP</i>	<i>GLP</i>	<i>SP</i>	<i>SVP</i>	<i>Leer</i>	
08.01	Reichmuth Marc *	859	466	393	3	46	39	1		179	125	
08.02	Bundi Livio	729	466	263	4	25	20	1	1	134	78	
08.03	Casillo Nico	664	466	198	8	46	19	3		64	58	
Total: Kandidatenstimmen		2'252	1'398	854	15	117	78	5	1	377	261	
+ Zusatzstimmen		56	0	56						56		
= Parteistimmen		2'308	1'398	910	15	117	78	5	1	433	261	

WoP=Wahlzettel ohne Parteibezeichnung

Liste: 99 Leere Liste	
Leere Stimmen aus WZ ohne Parteibezeichnung	388

Protokoll der Kantonsratswahl vom 2. Oktober 2022

Statistische Angaben:

	Total
Total Stimmberechtigte:	6'616
Total gültig eingegangene Stimmrechtsausweise:	2'561
Eingegangene Wahlzettel (=Wählende):	2'437
<i>In Abzug kommen:</i>	
- Leere Wahlzettel:	9
- Ungültige Wahlzettel:	42
Es verbleiben als gültige Wahlzettel:	2'386
Unveränderte Wahlzettel:	1'083
Veränderte Wahlzettel mit Parteibezeichnung:	767
Unveränderte Wahlzettel ohne Parteibezeichnung:	536
Wahlbeteiligung:	36.83 %

Protokoll der Kantonsratswahl vom 2. Oktober 2022

Kandidaten- und Parteiergebnisse

Liste Nr.	01	Bezeichnung	Alternative – die Grünen (ALG), CSP, Junge Alternative				
Sitze	1	Kandidatenstimmen	3'035	Zusatzstimmen	125	Parteistimmen	3'160

gewählt: **Stimmen**
 1. 01.01 Schriber-Neiger Hanni, 1959, Familienfrau, Typographin, Rotkreuz (bisher) 945

nicht gewählt: **Stimmen**
 1. 01.02 Engel Livia, 1998, Bachelor in Politikwissenschaft und Recht, Bonas 858
 2. 01.04 Franzini Konradin, 1998, Kaufmann EFZ, Bachelor in Politikwissenschaft und Geschichte, Rotkreuz 416
 3. 01.05 Itin Nerina, 1994, Umweltingenieurin, Rotkreuz 411
 4. 01.03 Gasser Patricia, 1987, Qualitätsingenieurin, Familienfrau, Rotkreuz 405

Liste Nr.	03	Bezeichnung	Die Mitte Kanton Zug				
Sitze	2	Kandidatenstimmen	3'772	Zusatzstimmen	190	Parteistimmen	3'962

gewählt: **Stimmen**
 1. 03.01 Balmer Kurt, 1962, lic.iur. Rechtsanwalt, Notar, Fachanwalt SAV Haftpflicht- und Versicherungsrecht, Rotkreuz (bisher) 1'191
 2. 03.02 Wiederkehr Roger, 1966, Geschäftsführer eines Ingenieurbüros, Maschinenbau-Ingenieur FH, Wirtschaftsingenieur STV, Rotkreuz (bisher) 1'177

nicht gewählt: **Stimmen**
 1. 03.04 Battiston Gabriele Angelo, 2003, System Engineer, Rotkreuz 527
 2. 03.05 Ebnetter Matthias, 1973, Manager einer Rechtsabteilung, lic.iur., LL.M. (IT Recht), Rechtsanwalt, Rotkreuz 459
 3. 03.03 Gunkel Kim, 1987, Geschäftsführerin Shareu GmbH, Rotkreuz 418

Liste Nr.	05	Bezeichnung	FDP				
Sitze	1	Kandidatenstimmen	3'233	Zusatzstimmen	125	Parteistimmen	3'358

gewählt: **Stimmen**
 1. 05.01 Zimmermann Helene, 1966, Treuhänderin mit eidg. Fachausweis, Rotkreuz (bisher) 1'166

nicht gewählt: **Stimmen**
 1. 05.02 Ruf Jürg, 1960, Rechtsanwalt, Rotkreuz 920
 2. 05.03 Gassmann Urs, 1975, selbständig, Bonas 762
 3. 05.04 Desiere Nadine, 1978, Business Partner Network Coach Schweiz-Österreich, Risch 385

Liste Nr.	06	Bezeichnung	GLP – Grünliberale Partei				
Sitze	1	Kandidatenstimmen	985	Zusatzstimmen	29	Parteistimmen	1'014

gewählt: **Stimmen**
 1. 06.03 Vogel Reto, 1986, dipl. Wirtschaftsprüfer, Controller, Rotkreuz 371

nicht gewählt: **Stimmen**
 1. 06.02 Jacobi Nils, 2001, Student Informatik UZH, Rotkreuz 291
 2. 06.01 Rügger Bernhard Felix, 1948, Dr. med., Internist FMH im Ruhestand, Hünenberg See 238
 3. 06.04 Schloesing Ariel, 1951, Unternehmer, Zug 85

Liste Nr.	07	Bezeichnung	SP Kanton Zug (SP, JUSO, SP-Frauen, SP60+)				
Sitze	0	Kandidatenstimmen	554	Zusatzstimmen	46	Parteistimmen	600

nicht gewählt: **Stimmen**
 1. 07.03 Wiederkehr Daniel, 1993, Systemspezialist Video, Rotkreuz 250
 2. 07.01 Klaric Jasna, 1986, Sozialarbeiterin, Rotkreuz 193
 3. 07.02 Klaric Ivo, 1988, Betriebsleiter, Rotkreuz 111

Protokoll der Kantonsratswahl vom 2. Oktober 2022

Kandidaten- und Parteiergebnisse

Liste Nr.	08	Bezeichnung	SVP Schweizerische Volkspartei				
Sitze	2	Kandidatenstimmen	3'878	Zusatzstimmen	146	Parteistimmen	4'024

gewählt:






			Stimmen
1.	08.01	Haslimann Alexander, 1974, Wirtschaftsinformatiker, Rotkreuz	1'233
2.	08.03	Kretz Patrik, 1993, Elektrotechniker HF, Rotkreuz	1'070






nicht gewählt:





			Stimmen
1.	08.02	Ehrbar Alessandro, 1991, Betriebswirtschafter, Holzhäusern	1'050
2.	08.04	Althaus Verena, 1965, Leiterin Lektorat, Rotkreuz	525





Liste Nr.	99	Bezeichnung	Wahlzettel ohne Parteibezeichnung	Total leere Stimmen	584
------------------	----	--------------------	-----------------------------------	----------------------------	-----




Protokoll der Kantonsratswahl vom 2. Oktober 2022





Liste	Name	gewählt	Stimmen	Anteil	
01	Alternative – die Grünen (ALG), CSP, Junge Alternative				Parteistimmen: 3'160 Sitze: 1
	Schriber-Neiger Hanni	gewählt	945	31.14 %	
	Engel Livia		858	28.27 %	
	Franzini Konradin		416	13.71 %	
	Itin Nerina		411	13.54 %	
	Gasser Patricia		405	13.34 %	

Liste	Name	gewählt	Stimmen	Anteil	
03	Die Mitte Kanton Zug				Parteistimmen: 3'962 Sitze: 2
	Balmer Kurt	gewählt	1'191	31.57 %	
	Wiederkehr Roger	gewählt	1'177	31.20 %	
	Battiston Gabriele Angelo		527	13.97 %	
	Ebnetter Matthias		459	12.17 %	
	Gunkel Kim		418	11.08 %	







Liste	Name	gewählt	Stimmen	Anteil	
05	FDP				Parteistimmen: 3'358 Sitze: 1
	Zimmermann Helene	gewählt	1'166	36.07 %	
	Ruf Jürg		920	28.46 %	
	Gassmann Urs		762	23.57 %	
	Desiere Nadine		385	11.91 %	

Liste	Name	gewählt	Stimmen	Anteil	
06	GLP – Grünliberale Partei				Parteistimmen: 1'014 Sitze: 1
	Vogel Reto	gewählt	371	37.66 %	
	Jacobi Nils		291	29.54 %	
	Rüegger Bernhard Felix		238	24.16 %	
	Schloesing Ariel		85	8.63 %	

Liste	Name	gewählt	Stimmen	Anteil	
07	SP Kanton Zug (SP, JUSO, SP-Frauen, SP60+)				Parteistimmen: 600 Sitze: 0
	Wiederkehr Daniel		250	45.13 %	
	Klaric Jasna		193	34.84 %	
	Klaric Ivo		111	20.04 %	

Liste	Name	gewählt	Stimmen	Anteil	
08	SVP Schweizerische Volkspartei				Parteistimmen: 4'024 Sitze: 2
	Haslimann Alexander	gewählt	1'233	31.79 %	
	Kretz Patrik	gewählt	1'070	27.59 %	
	Ehrbar Alessandro		1'050	27.08 %	
	Althaus Verena		525	13.54 %	

Kantonsratswahl vom 2. Oktober 2022

Nr	Listenbezeichnung	Stimmen	Anteil		Sitze
08	SVP Schweizerische Volkspartei	4'024	24.97 %		2
03	Die Mitte Kanton Zug	3'962	24.58 %		2
05	FDP	3'358	20.83 %		1
01	Alternative – die Grünen (ALG), CSP, Junge Alternative	3'160	19.61 %		1
06	GLP – Grünliberale Partei	1'014	6.29 %		1
07	SP Kanton Zug (SP, JUSO, SP- Frauen, SP60+)	600	3.72 %		
		16'118			7

Kantonsratswahl vom 2. Oktober 2022

Stimmenherkunft inkl. Kumulierungen und Panaschierungen

Liste: 01 Alternative – die Grünen (ALG), CSP, Junge Alternative											Sitze: 1
Stimmen haben erhalten		Total Stimmen			Stimmen aus veränderten Wahlzetteln der einzelnen Listen						
K'Nr	Kandidaten	Gesamt	UnverWZ	VeränWZ	ALG	Die Mitte	FDP	GLP	SP	SVP	Leer
01.01	Schriber-Neiger Hanni *	945	390	555	181	71	21	23	16	25	218
01.02	Engel Livia	858	390	468	181	19	24	29	6	5	204
01.03	Gasser Patricia	405	195	210	96	14	3	13	3	4	77
01.04	Franzini Konradin	416	195	221	111	24	4		8	4	70
01.05	Itin Nerina	411	195	216	79	8	5	13	8	1	102
Total: Kandidatenstimmen		3'035	1'365	1'670	648	136	57	78	41	39	671
+ Zusatzstimmen		125	0	125	125						
= Parteistimmen		3'160	1'365	1'795	773	136	57	78	41	39	671

WoP=Wahlzettel ohne Parteibezeichnung

Liste: 03 Die Mitte Kanton Zug											Sitze: 2
Stimmen haben erhalten		Total Stimmen			Stimmen aus veränderten Wahlzetteln der einzelnen Listen						
K'Nr	Kandidaten	Gesamt	UnverWZ	VeränWZ	ALG	Die Mitte	FDP	GLP	SP	SVP	Leer
03.01	Balmer Kurt *	1'191	394	797	31	307	90	15	11	64	279
03.02	Wiederkehr Roger *	1'177	394	783	18	325	82	17	5	37	299
03.03	Gunkel Kim	418	197	221	14	93	24	16	4	3	67
03.04	Battiston Gabriele Angelo	527	197	330	12	138	20	11	3	10	136
03.05	Ebneter Matthias	459	197	262	8	123	22	7		14	88
Total: Kandidatenstimmen		3'772	1'379	2'393	83	986	238	66	23	128	869
+ Zusatzstimmen		190	0	190		190					
= Parteistimmen		3'962	1'379	2'583	83	1'176	238	66	23	128	869

WoP=Wahlzettel ohne Parteibezeichnung

Liste: 05 FDP											Sitze: 1
Stimmen haben erhalten		Total Stimmen			Stimmen aus veränderten Wahlzetteln der einzelnen Listen						
K'Nr	Kandidaten	Gesamt	UnverWZ	VeränWZ	ALG	Die Mitte	FDP	GLP	SP	SVP	Leer
05.01	Zimmermann Helene *	1'166	466	700	19	92	224	21	1	54	289
05.02	Ruf Jürg	920	466	454	9	53	181	10		25	176
05.03	Gassmann Urs	762	466	296	3	15	128	8		32	110
05.04	Desiere Nadine	385	233	152	5	13	55	11		6	62
Total: Kandidatenstimmen		3'233	1'631	1'602	36	173	588	50	1	117	637
+ Zusatzstimmen		125	0	125			125				
= Parteistimmen		3'358	1'631	1'727	36	173	713	50	1	117	637

WoP=Wahlzettel ohne Parteibezeichnung

Liste: 06 GLP – Grünliberale Partei											Sitze: 1
Stimmen haben erhalten		Total Stimmen			Stimmen aus veränderten Wahlzetteln der einzelnen Listen						
K'Nr	Kandidaten	Gesamt	UnverWZ	VeränWZ	ALG	Die Mitte	FDP	GLP	SP	SVP	Leer
06.01	Rüegger Bernhard Felix	238	120	118	8	7	5	24	1		73
06.02	Jacobi Nils	291	120	171	8	13	8	44	1	4	93
06.03	Vogel Reto *	371	120	251	12	23	22	67	5	10	112
06.04	Schloesing Ariel	85	60	25		1		6			18
Total: Kandidatenstimmen		985	420	565	28	44	35	141	7	14	296
+ Zusatzstimmen		29	0	29				29			
= Parteistimmen		1'014	420	594	28	44	35	170	7	14	296

WoP=Wahlzettel ohne Parteibezeichnung

Kantonsratswahl vom 2. Oktober 2022

Stimmenherkunft inkl. Kumulierungen und Panaschierungen

Liste: 07 SP Kanton Zug (SP, JUSO, SP-Frauen, SP60+)											Sitze: 0	
Stimmen haben erhalten		Total Stimmen			Stimmen aus veränderten Wahlzetteln der einzelnen Listen							
K'Nr	Kandidaten	Gesamt	UnverWZ	VeränWZ	ALG	Die Mitte	FDP	GLP	SP	SVP	Leer	
07.01	Klaric Jasna	193	48	145	17	8	4	8	30		78	
07.02	Klaric Ivo	111	48	63		4	1	1	26		31	
07.03	Wiederkehr Daniel	250	48	202	20	17	3	6	37	18	101	
Total:	Kandidatenstimmen	554	144	410	37	29	8	15	93	18	210	
	+ Zusatzstimmen	46	24	22					22			
	= Parteistimmen	600	168	432	37	29	8	15	115	18	210	

WoP=Wahlzettel ohne Parteibezeichnung

Liste: 08 SVP Schweizerische Volkspartei											Sitze: 2	
Stimmen haben erhalten		Total Stimmen			Stimmen aus veränderten Wahlzetteln der einzelnen Listen							
K'Nr	Kandidaten	Gesamt	UnverWZ	VeränWZ	ALG	Die Mitte	FDP	GLP	SP	SVP	Leer	
08.01	Haslimann Alexander *	1'233	748	485	3	43	57	5		190	187	
08.02	Ehrbar Alessandro	1'050	748	302	1	20	19	1		157	104	
08.03	Kretz Patrik *	1'070	748	322	9	13	20	7	1	144	128	
08.04	Althaus Verena	525	374	151	3	11	8		1	62	66	
Total:	Kandidatenstimmen	3'878	2'618	1'260	16	87	104	13	2	553	485	
	+ Zusatzstimmen	146	0	146						146		
	= Parteistimmen	4'024	2'618	1'406	16	87	104	13	2	699	485	

WoP=Wahlzettel ohne Parteibezeichnung

Liste: 99 Leere Liste											
Leere Stimmen aus WZ ohne Parteibezeichnung										584	

Protokoll der Kantonsratswahl vom 2. Oktober 2022

Statistische Angaben:

	<u>Total</u>
Total Stimmberechtigte:	2'085
Total gültig eingegangene Stimmrechtsausweise:	1'177
<hr/> Eingegangene Wahlzettel (=Wählende):	1'160
<i>In Abzug kommen:</i>	
- Leere Wahlzettel:	3
- Ungültige Wahlzettel:	76
<hr/> Es verbleiben als gültige Wahlzettel:	1'081
Unveränderte Wahlzettel:	687
Veränderte Wahlzettel mit Parteibezeichnung:	272
Unveränderte Wahlzettel ohne Parteibezeichnung:	122
<hr/> Wahlbeteiligung:	55.64 %

Protokoll der Kantonsratswahl vom 2. Oktober 2022

Kandidaten- und Parteiergebnisse

Liste Nr.	01	Bezeichnung	Alternative – die Grünen (ALG), CSP, Junge Alternative				
Sitze	0	Kandidatenstimmen	31	Zusatzstimmen	0	Parteistimmen	31

nicht gewählt:

1. 01.01 Kretz Andreas, 1988, Sachbearbeiter Steuern, Steinhausen Stimmen
31

Liste Nr.	03	Bezeichnung	Die Mitte Kanton Zug				
Sitze	1	Kandidatenstimmen	760	Zusatzstimmen	0	Parteistimmen	760

gewählt:

1. 03.01 Rust Peter, 1974, Unternehmer, Walchwil (bisher) Stimmen
760

Liste Nr.	05	Bezeichnung	FDP				
Sitze	1	Kandidatenstimmen	523	Zusatzstimmen	1	Parteistimmen	524

gewählt:

1. 05.01 Lanz Christophe, 1985, BSc Facility Management, Site Manager Siemens, Walchwil Stimmen
523

Liste Nr.	06	Bezeichnung	GLP – Grünliberale Partei				
Sitze	0	Kandidatenstimmen	79	Zusatzstimmen	0	Parteistimmen	79

nicht gewählt:

1. 06.01 Huber Stefan Werner, 1986, Pädagoge, Lehrmittelautor, Zug Stimmen
79

Liste Nr.	07	Bezeichnung	SP Kanton Zug (SP, JUSO, SP-Frauen, SP60+)				
Sitze	0	Kandidatenstimmen	345	Zusatzstimmen	1	Parteistimmen	346

nicht gewählt:

1. 07.01 Suter Guido, 1958, Rentner (Bibliothekar, Informatiker), Walchwil (bisher) Stimmen
247
2. 07.02 Odermatt Arsena, 2002, Studentin, Walchwil 98


Liste Nr.	08	Bezeichnung	SVP Schweizerische Volkspartei				
Sitze	0	Kandidatenstimmen	414	Zusatzstimmen	2	Parteistimmen	416


nicht gewählt:


1. 08.01 Portmann Willy, 1975, Unternehmer, Walchwil Stimmen
414


Liste Nr.	99	Bezeichnung	Wahlzettel ohne Parteibezeichnung		Total leere Stimmen	6	
------------------	----	--------------------	-----------------------------------	--	----------------------------	---	--



Protokoll der Kantonsratswahl vom 2. Oktober 2022


Liste	Name	gewählt	Stimmen	Anteil	
01	Alternative – die Grünen (ALG), CSP, Junge Alternative				Parteistimmen: 31 Sitze: 0
	Kretz Andreas		31	100.00 %	

Liste	Name	gewählt	Stimmen	Anteil	
03	Die Mitte Kanton Zug				Parteistimmen: 760 Sitze: 1
	Rust Peter	gewählt	760	100.00 %	







Liste	Name	gewählt	Stimmen	Anteil	
05	FDP				Parteistimmen: 524 Sitze: 1
	Lanz Christophe	gewählt	523	100.00 %	

Liste	Name	gewählt	Stimmen	Anteil	
06	GLP – Grünliberale Partei				Parteistimmen: 79 Sitze: 0
	Huber Stefan Werner		79	100.00 %	

Liste	Name	gewählt	Stimmen	Anteil	
07	SP Kanton Zug (SP, JUSO, SP-Frauen, SP60+)				Parteistimmen: 346 Sitze: 0
	Suter Guido		247	71.59 %	
	Odermatt Arsena		98	28.41 %	

Liste	Name	gewählt	Stimmen	Anteil	
08	SVP Schweizerische Volkspartei				Parteistimmen: 416 Sitze: 0
	Portmann Willy		414	100.00 %	

Kantonsratswahl vom 2. Oktober 2022

Nr	Listenbezeichnung	Stimmen	Anteil		Sitze
03	Die Mitte Kanton Zug	760	35.25 %		1
05	FDP	524	24.30 %		1
08	SVP Schweizerische Volkspartei	416	19.29 %		
07	SP Kanton Zug (SP, JUSO, SP-Frauen, SP60+)	346	16.05 %		
06	GLP – Grünliberale Partei	79	3.66 %		
01	Alternative – die Grünen (ALG), CSP, Junge Alternative	31	1.44 %		
		2'156			2

Kantonsratswahl vom 2. Oktober 2022

Stimmenherkunft inkl. Kumulierungen und Panaschierungen

Liste: 01 Alternative – die Grünen (ALG), CSP, Junge Alternative											Sitze: 0
Stimmen haben erhalten		Total Stimmen			Stimmen aus veränderten Wahlzetteln der einzelnen Listen						
K'Nr	Kandidaten	Gesamt	UnverWZ	VeränWZ	ALG	Die Mitte	FDP	GLP	SP	SVP	Leer
01.01	Kretz Andreas	31	14	17	2			2	2		11
Total: Kandidatenstimmen		31	14	17	2			2	2		11
+ Zusatzstimmen		0	0	0							
= Parteistimmen		31	14	17	2			2	2		11

WoP=Wahlzettel ohne Parteibezeichnung

Liste: 03 Die Mitte Kanton Zug											Sitze: 1
Stimmen haben erhalten		Total Stimmen			Stimmen aus veränderten Wahlzetteln der einzelnen Listen						
K'Nr	Kandidaten	Gesamt	UnverWZ	VeränWZ	ALG	Die Mitte	FDP	GLP	SP	SVP	Leer
03.01	Rust Peter	760	506	254	1	84	42	2	13	40	72
Total: Kandidatenstimmen		760	506	254	1	84	42	2	13	40	72
+ Zusatzstimmen		0	0	0							
= Parteistimmen		760	506	254	1	84	42	2	13	40	72

WoP=Wahlzettel ohne Parteibezeichnung

Liste: 05 FDP											Sitze: 1
Stimmen haben erhalten		Total Stimmen			Stimmen aus veränderten Wahlzetteln der einzelnen Listen						
K'Nr	Kandidaten	Gesamt	UnverWZ	VeränWZ	ALG	Die Mitte	FDP	GLP	SP	SVP	Leer
05.01	Lanz Christophe	523	338	185	1	60	52	2	3	23	44
Total: Kandidatenstimmen		523	338	185	1	60	52	2	3	23	44
+ Zusatzstimmen		1	0	1			1				
= Parteistimmen		524	338	186	1	60	53	2	3	23	44

WoP=Wahlzettel ohne Parteibezeichnung

Liste: 06 GLP – Grünliberale Partei											Sitze: 0
Stimmen haben erhalten		Total Stimmen			Stimmen aus veränderten Wahlzetteln der einzelnen Listen						
K'Nr	Kandidaten	Gesamt	UnverWZ	VeränWZ	ALG	Die Mitte	FDP	GLP	SP	SVP	Leer
06.01	Huber Stefan Werner	79	54	25		2	2	7	3		11
Total: Kandidatenstimmen		79	54	25		2	2	7	3		11
+ Zusatzstimmen		0	0	0							
= Parteistimmen		79	54	25		2	2	7	3		11

WoP=Wahlzettel ohne Parteibezeichnung

Liste: 07 SP Kanton Zug (SP, JUSO, SP-Frauen, SP60+)											Sitze: 0
Stimmen haben erhalten		Total Stimmen			Stimmen aus veränderten Wahlzetteln der einzelnen Listen						
K'Nr	Kandidaten	Gesamt	UnverWZ	VeränWZ	ALG	Die Mitte	FDP	GLP	SP	SVP	Leer
07.01	Suter Guido	247	77	170	2	28	4	8	85	2	41
07.02	Odermatt Arsena	98	77	21		1	1	1	7	2	9
Total: Kandidatenstimmen		345	154	191	2	29	5	9	92	4	50
+ Zusatzstimmen		1	0	1					1		
= Parteistimmen		346	154	192	2	29	5	9	93	4	50

WoP=Wahlzettel ohne Parteibezeichnung

Liste: 08 SVP Schweizerische Volkspartei											Sitze: 0
Stimmen haben erhalten		Total Stimmen			Stimmen aus veränderten Wahlzetteln der einzelnen Listen						
K'Nr	Kandidaten	Gesamt	UnverWZ	VeränWZ	ALG	Die Mitte	FDP	GLP	SP	SVP	Leer
08.01	Portmann Willy	414	308	106		11	10			35	50
Total: Kandidatenstimmen		414	308	106		11	10			35	50
+ Zusatzstimmen		2	0	2						2	
= Parteistimmen		416	308	108		11	10			37	50

WoP=Wahlzettel ohne Parteibezeichnung

Kantonsratswahl vom 2. Oktober 2022

Stimmenherkunft inkl. Kumulierungen und Panaschierungen

Liste: 99 Leere Liste	
Leere Stimmen aus WZ ohne Parteibezeichnung	6

Protokoll der Kantonsratswahl vom 2. Oktober 2022

Statistische Angaben:

	<u>Total</u>
Total Stimmberechtigte:	1'431
Total gültig eingegangene Stimmrechtsausweise:	833
<hr/> Eingegangene Wahlzettel (=Wählende):	723
<i>In Abzug kommen:</i>	
- Leere Wahlzettel:	3
- Ungültige Wahlzettel:	0
<hr/> Es verbleiben als gültige Wahlzettel:	720
Unveränderte Wahlzettel:	431
Veränderte Wahlzettel mit Parteibezeichnung:	186
Unveränderte Wahlzettel ohne Parteibezeichnung:	103
<hr/> Wahlbeteiligung:	50.52 %

Protokoll der Kantonsratswahl vom 2. Oktober 2022

Kandidaten- und Parteiergebnisse

Liste Nr.	01	Bezeichnung	Alternative – die Grünen (ALG), CSP, Junge Alternative				
Sitze	0	Kandidatenstimmen	18	Zusatzstimmen	0	Parteistimmen	18

nicht gewählt:

			Stimmen
1.	01.02	Hürlimann Adrian, 1950, Journalist, Zug	10
2.	01.01	Zuniga-Togni Katja, 1958, freischaffend, Zug	8

Liste Nr.	03	Bezeichnung	Die Mitte Kanton Zug				
Sitze	0	Kandidatenstimmen	270	Zusatzstimmen	0	Parteistimmen	270

nicht gewählt:

			Stimmen
1.	03.01	Simmen Markus, 1963, Treuhänder mit eidg. FA, zugel. Revisor, Neuheim (bisher)	270

Liste Nr.	05	Bezeichnung	FDP				
Sitze	1	Kandidatenstimmen	386	Zusatzstimmen	3	Parteistimmen	389

gewählt:

			Stimmen
1.	05.01	Grond Flurin, 1973, Vermögensverwalter, Neuheim	266

nicht gewählt:

			Stimmen
1.	05.02	Blättler Andreas, 1971, Unternehmer, Neuheim	120

Liste Nr.	06	Bezeichnung	GLP – Grünliberale Partei				
Sitze	0	Kandidatenstimmen	220	Zusatzstimmen	1	Parteistimmen	221

nicht gewählt:

			Stimmen
1.	06.02	Strickler Michael, 1999, Student Medizin, Neuheim	133
2.	06.01	Semela Lorin, 1999, Student Agrarwissenschaften ETH, Neuheim	87

Liste Nr.	07	Bezeichnung	SP Kanton Zug (SP, JUSO, SP-Frauen, SP60+)				
Sitze	0	Kandidatenstimmen	66	Zusatzstimmen	1	Parteistimmen	67

nicht gewählt:

			Stimmen
1.	07.01	Gartmann Sereina, 1983, Expertin Intensivpflege, Pädiatrie, Baar	66



Liste Nr.	08	Bezeichnung	SVP Schweizerische Volkspartei				
Sitze	1	Kandidatenstimmen	474	Zusatzstimmen	0	Parteistimmen	474


gewählt:



			Stimmen
1.	08.01	Schweizer Emil, 1964, Unternehmer, Neuheim (bisher)	474



Liste Nr.	99	Bezeichnung	Wahlzettel ohne Parteibezeichnung			Total leere Stimmen	1
------------------	----	--------------------	-----------------------------------	--	--	----------------------------	---


Protokoll der Kantonsratswahl vom 2. Oktober 2022


Liste	Name	gewählt	Stimmen	Anteil	
01	Alternative – die Grünen (ALG), CSP, Junge Alternative				Parteistimmen: 18 Sitze: 0
	Hürlimann Adrian		10	55.56 %	
	Zuniga-Togni Katja		8	44.44 %	

Liste	Name	gewählt	Stimmen	Anteil	
03	Die Mitte Kanton Zug				Parteistimmen: 270 Sitze: 0
	Simmen Markus		270	100.00 %	







Liste	Name	gewählt	Stimmen	Anteil	
05	FDP				Parteistimmen: 389 Sitze: 1
	Grond Flurin	gewählt	266	68.91 %	
	Blättler Andreas		120	31.09 %	

Liste	Name	gewählt	Stimmen	Anteil	
06	GLP – Grünliberale Partei				Parteistimmen: 221 Sitze: 0
	Strickler Michael		133	60.45 %	
	Semela Lorin		87	39.55 %	

Liste	Name	gewählt	Stimmen	Anteil	
07	SP Kanton Zug (SP, JUSO, SP-Frauen, SP60+)				Parteistimmen: 67 Sitze: 0
	Gartmann Sereina		66	100.00 %	

Liste	Name	gewählt	Stimmen	Anteil	
08	SVP Schweizerische Volkspartei				Parteistimmen: 474 Sitze: 1
	Schweizer Emil	gewählt	474	100.00 %	

Kantonsratswahl vom 2. Oktober 2022

Nr	Listenbezeichnung	Stimmen	Anteil		Sitze
08	SVP Schweizerische Volkspartei	474	32.94 %		1
05	FDP	389	27.03 %		1
03	Die Mitte Kanton Zug	270	18.76 %		
06	GLP – Grünliberale Partei	221	15.36 %		
07	SP Kanton Zug (SP, JUSO, SP-Frauen, SP60+)	67	4.66 %		
01	Alternative – die Grünen (ALG), CSP, Junge Alternative	18	1.25 %		
		1'439			2

Kantonsratswahl vom 2. Oktober 2022

Stimmenherkunft inkl. Kumulierungen und Panaschierungen

Liste: 01 Alternative – die Grünen (ALG), CSP, Junge Alternative											Sitze: 0	
Stimmen haben erhalten		Total Stimmen			Stimmen aus veränderten Wahlzetteln der einzelnen Listen							
K'Nr	Kandidaten	Gesamt	UnverWZ	VeränWZ	ALG	Die Mitte	FDP	GLP	SP	SVP	Leer	
01.01	Zuniga-Togni Katja	8	7	1		1						
01.02	Hürlimann Adrian	10	7	3	2				1			
Total:	Kandidatenstimmen	18	14	4	2	1			1			
	+ Zusatzstimmen	0	0	0								
	= Parteistimmen	18	14	4	2	1			1			

WoP=Wahlzettel ohne Parteibezeichnung

Liste: 03 Die Mitte Kanton Zug											Sitze: 0	
Stimmen haben erhalten		Total Stimmen			Stimmen aus veränderten Wahlzetteln der einzelnen Listen							
K'Nr	Kandidaten	Gesamt	UnverWZ	VeränWZ	ALG	Die Mitte	FDP	GLP	SP	SVP	Leer	
03.01	Simmen Markus	270	148	122		38	10	3			27	
Total:	Kandidatenstimmen	270	148	122		38	10	3			27	
	+ Zusatzstimmen	0	0	0								
	= Parteistimmen	270	148	122		38	10	3			27	

WoP=Wahlzettel ohne Parteibezeichnung

Liste: 05 FDP											Sitze: 1	
Stimmen haben erhalten		Total Stimmen			Stimmen aus veränderten Wahlzetteln der einzelnen Listen							
K'Nr	Kandidaten	Gesamt	UnverWZ	VeränWZ	ALG	Die Mitte	FDP	GLP	SP	SVP	Leer	
05.01	Grond Flurin	266	85	181		21	77	2	1	21	59	
05.02	Blättler Andreas	120	85	35		1	11			5	18	
Total:	Kandidatenstimmen	386	170	216		22	88	2	1	26	77	
	+ Zusatzstimmen	3	0	3			3					
	= Parteistimmen	389	170	219		22	91	2	1	26	77	

WoP=Wahlzettel ohne Parteibezeichnung

Liste: 06 GLP – Grünliberale Partei											Sitze: 0	
Stimmen haben erhalten		Total Stimmen			Stimmen aus veränderten Wahlzetteln der einzelnen Listen							
K'Nr	Kandidaten	Gesamt	UnverWZ	VeränWZ	ALG	Die Mitte	FDP	GLP	SP	SVP	Leer	
06.01	Semela Lorin	87	69	18		4		8	2		4	
06.02	Strickler Michael	133	69	64	2	6	4	26		3	23	
Total:	Kandidatenstimmen	220	138	82	2	10	4	34	2	3	27	
	+ Zusatzstimmen	1	0	1				1				
	= Parteistimmen	221	138	83	2	10	4	35	2	3	27	

WoP=Wahlzettel ohne Parteibezeichnung

Liste: 07 SP Kanton Zug (SP, JUSO, SP-Frauen, SP60+)											Sitze: 0	
Stimmen haben erhalten		Total Stimmen			Stimmen aus veränderten Wahlzetteln der einzelnen Listen							
K'Nr	Kandidaten	Gesamt	UnverWZ	VeränWZ	ALG	Die Mitte	FDP	GLP	SP	SVP	Leer	
07.01	Gartmann Sereina	66	42	24		4	1	5	4		10	
Total:	Kandidatenstimmen	66	42	24		4	1	5	4		10	
	+ Zusatzstimmen	1	0	1					1			
	= Parteistimmen	67	42	25		4	1	5	5		10	

WoP=Wahlzettel ohne Parteibezeichnung

Liste: 08 SVP Schweizerische Volkspartei											Sitze: 1	
Stimmen haben erhalten		Total Stimmen			Stimmen aus veränderten Wahlzetteln der einzelnen Listen							
K'Nr	Kandidaten	Gesamt	UnverWZ	VeränWZ	ALG	Die Mitte	FDP	GLP	SP	SVP	Leer	
08.01	Schweizer Emil	474	350	124		11	10	1	1	54	47	
Total:	Kandidatenstimmen	474	350	124		11	10	1	1	54	47	
	+ Zusatzstimmen	0	0	0								
	= Parteistimmen	474	350	124		11	10	1	1	54	47	

Stimmenherkunft inkl. Kumulierungen und Panaschierungen

WoP=Wahlzettel ohne Parteibezeichnung

Liste: 99 Leere Liste	
Leere Stimmen aus WZ ohne Parteibezeichnung	1